

9. Educación de personas adultas

9.1 Número de actuaciones en educación de adultos según titularidad y comarca

	TOTAL	Institución Pública	Institución Privada
ASTURIAS	11	11	0
1 Eo-Navia	1	1	0
2 Narcea	1	1	0
3 Avilés	1	1	0
4 Oviedo	2	2	0
5 Gijón	1	1	0
6 Caudal	1	1	0
7 Nalón	1	1	0
8 Oriente	3	3	0

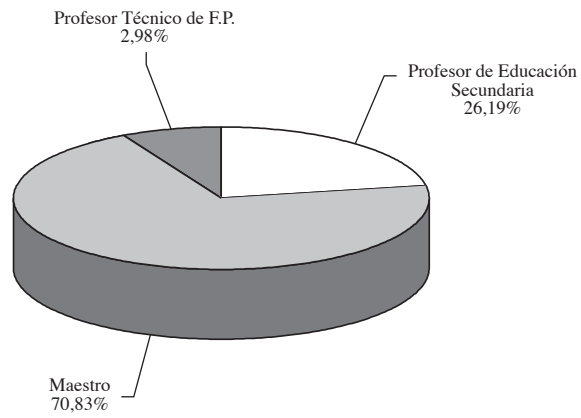
9.2 Personal docente en educación de adultos según relación laboral por sexo y comarca

Ambos sexos	TOTAL	Profesor de Educación Secundaria	Maestro	Profesor Técnico de F. P.
ASTURIAS	168	44	119	5
1 Eo-Navia	9	3	6	0
2 Narcea	12	5	7	0
3 Avilés	21	5	15	1
4 Oviedo	40	9	28	3
5 Gijón	30	5	24	1
6 Caudal	18	4	14	0
7 Nalón	17	3	14	0
8 Oriente	21	10	11	0

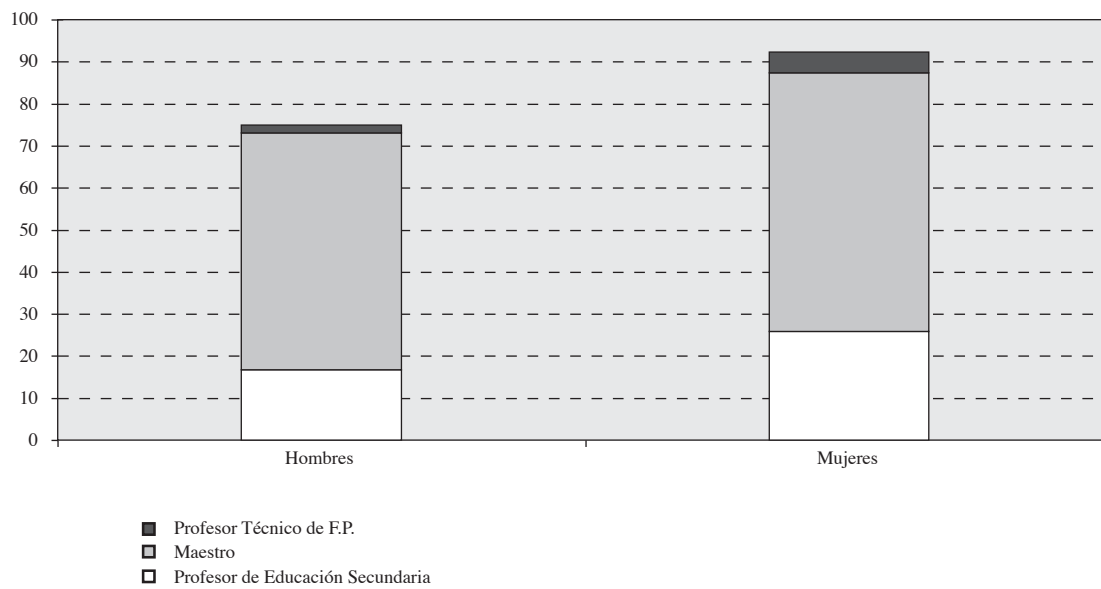
Hombres	TOTAL	Profesor de Educación Secundaria	Maestro	Profesor Técnico de F. P.
ASTURIAS	75	18	56	1
1 Eo-Navia	2	1	1	0
2 Narcea	6	1	5	0
3 Avilés	9	3	5	1
4 Oviedo	17	4	13	0
5 Gijón	13	2	11	0
6 Caudal	9	3	6	0
7 Nalón	11	1	10	0
8 Oriente	8	3	5	0

Mujeres	TOTAL	Profesor de Educación Secundaria	Maestro	Profesor Técnico de F. P.
ASTURIAS	93	26	63	4
1 Eo-Navia	7	2	5	0
2 Narcea	6	4	2	0
3 Avilés	12	2	10	0
4 Oviedo	23	5	15	3
5 Gijón	17	3	13	1
6 Caudal	9	1	8	0
7 Nalón	6	2	4	0
8 Oriente	13	7	6	0

Distribución porcentual del personal docente según relación laboral



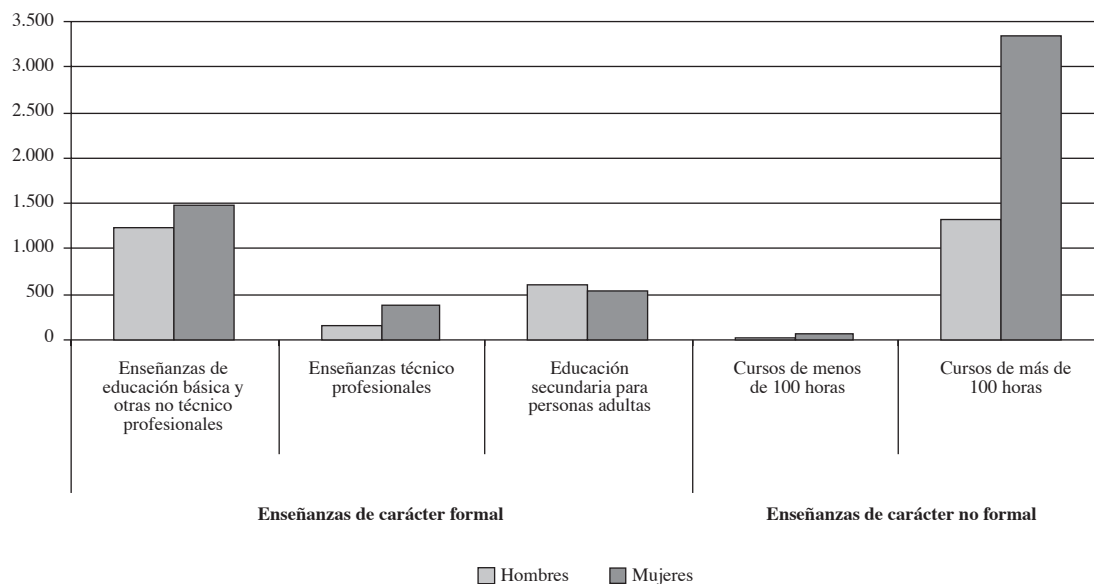
Personal docente según sexo y relación laboral



9.3 Alumnos de educación de adultos según sexo y tipo de enseñanza

	Ambos sexos	Hombres	Mujeres
Enseñanzas de carácter formal	4.382	1.980	2.402
Enseñanzas de educación básica y otras enseñanzas no técnico profesionales	2.701	1.231	1.470
Nivel I, o de alfabetización	367	102	265
Nivel II, o de consolidación de conocimientos y técnicas instrumentales	371	127	244
Preparación para las pruebas libres de Graduado en Secundaria	1.305	693	612
Lengua castellana para inmigrantes	550	266	284
Acceso a la universidad para mayores de 25 años	108	43	65
Enseñanzas técnico profesionales	538	146	392
Preparación para la prueba de acceso a los ciclos de grado medio	25	5	20
Preparación para la prueba de acceso a los ciclos de grado superior	197	66	131
Enseñanzas técnico profesionales en aulas taller	218	54	164
Programas de inserción laboral	98	21	77
Educación secundaria para personas adultas	1.143	603	540
Enseñanzas de carácter no formal	4.772	1.346	3.426
Cursos de menos de 100 horas	91	17	74
Cursos de más de 100 horas	4.681	1.329	3.352
Fomento de la salud y prevención de enfermedades	31	0	31
Inglés	1.232	310	922
Francés	36	8	28
Nuevas tecnologías de la información	2.875	902	1.973
Otros cursos	507	109	398

Alumnos de educación de adultos según tipo de enseñanza y sexo



9.4 Alumnos de educación de adultos según tipo de enseñanza formal por sexo y comarca

Ambos sexos	TOTAL	Enseñanzas de educación básica y otras no técnico-profesionales	Enseñanzas técnico-profesionales	Educación secundaria para personas adultas
ASTURIAS	4.382	2.701	538	1.143
1 Eo-Navia	207	170	16	21
2 Narcea	590	217	287	86
3 Avilés	499	303	29	167
4 Oviedo	1.011	671	50	290
5 Gijón	795	469	25	301
6 Caudal	373	232	42	99
7 Nalón	433	266	89	78
8 Oriente	474	373	0	101

Hombres	TOTAL	Enseñanzas de educación básica y otras no técnico-profesionales	Enseñanzas técnico-profesionales	Educación secundaria para personas adultas
ASTURIAS	1.980	1.231	146	603
1 Eo-Navia	90	80	3	7
2 Narcea	222	103	77	42
3 Avilés	174	101	10	63
4 Oviedo	544	350	15	179
5 Gijón	366	199	5	162
6 Caudal	177	113	15	49
7 Nalón	177	112	21	44
8 Oriente	230	173	0	57

Mujeres	TOTAL	Enseñanzas de educación básica y otras no técnico-profesionales	Enseñanzas técnico-profesionales	Educación secundaria para personas adultas
ASTURIAS	2.402	1.470	392	540
1 Eo-Navia	117	90	13	14
2 Narcea	368	114	210	44
3 Avilés	325	202	19	104
4 Oviedo	467	321	35	111
5 Gijón	429	270	20	139
6 Caudal	196	119	27	50
7 Nalón	256	154	68	34
8 Oriente	244	200	0	44

9.5 Alumnos de educación de adultos según tipo de enseñanza formal por sexo y edad

Ambos sexos	TOTAL	Enseñanzas de educación básica y otras no técnico-profesionales	Enseñanzas técnico-profesionales	Educación secundaria para personas adultas
TOTAL	4.382	2.701	538	1.143
De 16 y 17	111	12	0	99
De 18 y 19	716	404	39	273
De 20 a 24	691	381	84	226
De 25 a 29	505	311	68	126
De 30 a 39	938	617	117	204
De 40 a 49	627	383	119	125
De 50 a 64	442	272	103	67
Más de 64	352	321	8	23

Hombres	TOTAL	Enseñanzas de educación básica y otras no técnico-profesionales	Enseñanzas técnico-profesionales	Educación secundaria para personas adultas
TOTAL	1.980	1.231	146	603
De 16 y 17	93	7	0	86
De 18 y 19	435	256	19	160
De 20 a 24	384	240	23	121
De 25 a 29	270	180	17	73
De 30 a 39	413	278	31	104
De 40 a 49	217	150	26	41
De 50 a 64	112	68	29	15
Más de 64	56	52	1	3

Mujeres	TOTAL	Enseñanzas de educación básica y otras no técnico-profesionales	Enseñanzas técnico-profesionales	Educación secundaria para personas adultas
TOTAL	2.402	1.470	392	540
De 16 y 17	18	5	0	13
De 18 y 19	281	148	20	113
De 20 a 24	307	141	61	105
De 25 a 29	235	131	51	53
De 30 a 39	525	339	86	100
De 40 a 49	410	233	93	84
De 50 a 64	330	204	74	52
Más de 64	296	269	7	20

9.6 Alumnos de educación de adultos según tipo de enseñanza no formal por sexo y comarca

Ambos sexos	TOTAL	Cursos de menos de 100 horas	Cursos de más de 100 horas				
			Fomento de la salud y prevención de enfermedades	Inglés	Francés	Nuevas tecnologías de la información	Otros cursos
ASTURIAS	4.772	91	31	1.232	36	2.875	507
1 Eo-Navia	121	0	0	92	0	29	0
2 Narcea	439	0	0	136	0	199	104
3 Avilés	376	0	31	70	0	242	33
4 Oviedo	0	0	0	0	0	0	0
5 Gijón	1.293	0	0	286	0	903	104
6 Caudal	1.014	0	0	278	27	599	110
7 Nalón	907	91	0	134	9	517	156
8 Oriente	622	0	0	236	0	386	0

Hombres	TOTAL	Cursos de menos de 100 horas	Cursos de más de 100 horas				
			Fomento de la salud y prevención de enfermedades	Inglés	Francés	Nuevas tecnologías de la información	Otros cursos
ASTURIAS	1.346	17	0	310	8	902	109
1 Eo-Navia	25	0	0	20	0	5	0
2 Narcea	92	0	0	24	0	48	20
3 Avilés	63	0	0	16	0	47	0
4 Oviedo	0	0	0	0	0	0	0
5 Gijón	403	0	0	69	0	281	53
6 Caudal	326	0	0	91	8	209	18
7 Nalón	298	17	0	38	0	225	18
8 Oriente	139	0	0	52	0	87	0

Mujeres	TOTAL	Cursos de menos de 100 horas	Cursos de más de 100 horas				
			Fomento de la salud y prevención de enfermedades	Inglés	Francés	Nuevas tecnologías de la información	Otros cursos
ASTURIAS	3.426	74	31	922	28	1.973	398
1 Eo-Navia	96	0	0	72	0	24	0
2 Narcea	347	0	0	112	0	151	84
3 Avilés	313	0	31	54	0	195	33
4 Oviedo	0	0	0	0	0	0	0
5 Gijón	890	0	0	217	0	622	51
6 Caudal	688	0	0	187	19	390	92
7 Nalón	609	74	0	96	9	292	138
8 Oriente	483	0	0	184	0	299	0

9.7 Alumnos de educación de adultos según tipo de enseñanza no formal por sexo y edad

Ambos sexos	TOTAL	Cursos de menos de 100 horas	Cursos de más de 100 horas				
			Fomento de la salud y prevención de enfermedades	Inglés	Francés	Nuevas tecnologías de la información	Otros cursos
TOTAL	4.772	91	31	1.232	36	2.875	507
De 16 a 17	5	5	0	0	0	0	0
De 18 a 19	47	11	1	13	0	17	5
De 20 a 24	115	16	1	41	1	33	23
De 25 a 29	171	17	3	55	3	72	21
De 30 a 39	688	14	7	193	5	396	73
De 40 a 49	1.238	14	12	377	14	758	63
De 50 a 64	1.844	5	7	456	9	1244	123
Más de 64	664	9	0	97	4	355	199

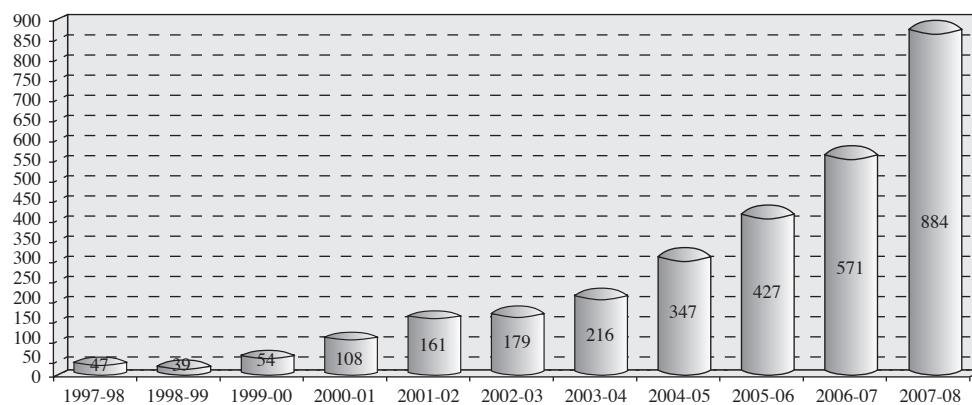
Hombres	TOTAL	Cursos de menos de 100 horas	Cursos de más de 100 horas				
			Fomento de la salud y prevención de enfermedades	Inglés	Francés	Nuevas tecnologías de la información	Otros cursos
TOTAL	1.346	17	0	310	8	902	109
De 16 a 17	1	1	0	0	0	0	0
De 18 a 19	12	2	0	2	0	7	1
De 20 a 24	29	5	0	4	0	9	11
De 25 a 29	33	3	0	9	0	11	10
De 30 a 39	157	2	0	45	1	88	21
De 40 a 49	344	2	0	92	3	228	19
De 50 a 64	555	0	0	130	2	399	24
Más de 64	215	2	0	28	2	160	23

Mujeres	TOTAL	Cursos de menos de 100 horas	Cursos de más de 100 horas				
			Fomento de la salud y prevención de enfermedades	Inglés	Francés	Nuevas tecnologías de la información	Otros cursos
TOTAL	3.426	74	31	922	28	1.973	398
De 16 a 17	4	4	0	0	0	0	0
De 18 a 19	35	9	1	11	0	10	4
De 20 a 24	86	11	1	37	1	24	12
De 25 a 29	138	14	3	46	3	61	11
De 30 a 39	531	12	7	148	4	308	52
De 40 a 49	894	12	12	285	11	530	44
De 50 a 64	1.289	5	7	326	7	845	99
Más de 64	449	7	0	69	2	195	176

9.8 Alumnos extranjeros matriculados en educación de adultos según sexo y nacionalidad (país)

	Ambos sexos	Hombres	Mujeres
TOTAL	884	398	486
Afganistán	2	2	0
Alemania	10	5	5
Angola	1	0	1
Argelia	8	6	2
Argentina	18	3	15
Armenia	11	7	4
Bélgica	6	2	4
Bolivia	6	2	4
Bosnia Herzegovina	1	0	1
Brasil	132	31	101
Bulgaria	13	2	11
Burkina Fasso	1	1	0
Cabo Verde	1	0	1
Chile	1	0	1
China	34	16	18
Colombia	38	17	21
Congo	2	1	1
Costa De Marfil	5	3	2
Croacia	1	0	1
Cuba	3	0	3
Ecuador	33	13	20
Egipto	1	0	1
Eritrea	1	1	0
Eslovaquia	2	1	1
Estados Unidos de América	4	3	1
Etiopía	1	0	1
Filipinas	3	0	3
Francia	17	8	9
Gambia	1	1	0
Ghana	2	2	0
Guatemala	1	0	1
Guinea	7	2	5
Guinea Ecuatorial	1	1	0
Holanda	2	2	0
India	6	6	0
Irán	1	0	1
Irlanda	2	2	0
Italia	8	3	5
Japón	2	0	2
Líbano	2	1	1
Lituania	2	0	2
Marruecos	172	101	71
México	6	0	6
Moldavia	7	2	5
Nigeria	13	9	4
Noruega	1	0	1
Pakistán	4	2	2
Paraguay	4	0	4
Polonia	31	16	15
Portugal	28	12	16
Reino Unido	43	23	20
República Checa	15	7	8
República Democrática Del Congo (Antiguo Zaire)	1	1	0
República Dominicana	20	6	14
Ruanda	1	1	0
Rumanía	41	16	25
Rusia	7	3	4
Sáhara Occidental	3	1	2
Senegal	44	39	5
Suecia	1	0	1
Suiza	2	0	2
Tailandia	1	0	1
Turquía	3	1	2
Ucrania	24	5	19
Uruguay	3	2	1
Venezuela	11	4	7
Zimbawe	2	0	2
Desconocido	3	3	0

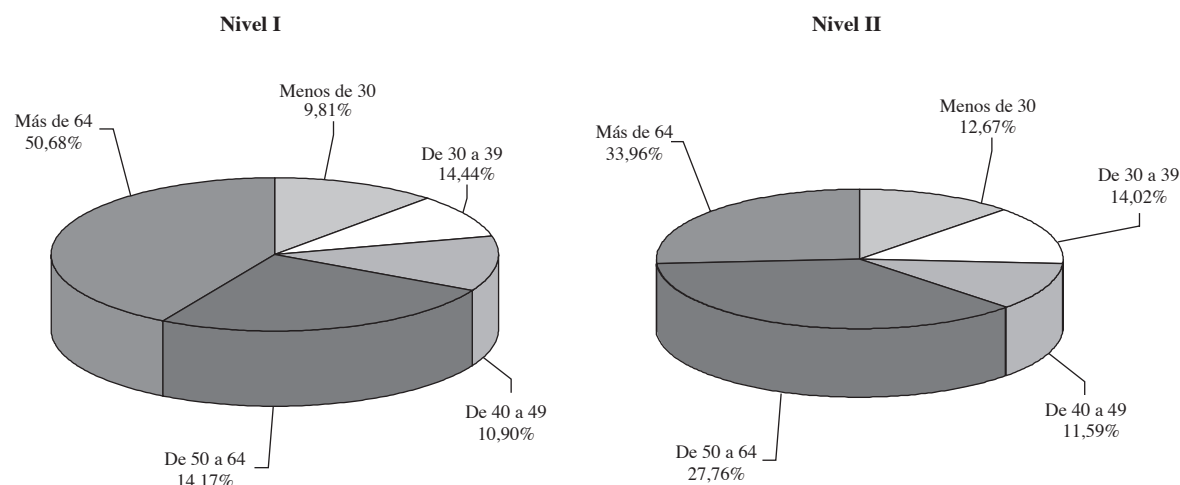
Evolución del número de alumnos extranjeros matriculados en educación de adultos



9.9 Alumnos de educación de adultos matriculados en enseñanzas iniciales de la educación básica según nivel, sexo y grupos de edad

	TOTAL			Nivel I, o de alfabetización			Nivel II, o de consolidación de conocimientos y técnicas instrumentales		
	Ambos sexos	Hombres	Mujeres	Ambos sexos	Hombres	Mujeres	Ambos sexos	Hombres	Mujeres
TOTAL	738	229	509	367	102	265	371	127	244
De 18 y 19	11	7	4	3	3	0	8	4	4
De 20 a 24	25	15	10	6	3	3	19	12	7
De 25 a 29	47	31	16	27	17	10	20	14	6
De 30 a 39	105	55	50	53	21	32	52	34	18
De 40 a 49	83	47	36	40	22	18	43	25	18
De 50 a 64	155	28	127	52	11	41	103	17	86
Más de 64	312	46	266	186	25	161	126	21	105

Porcentaje de alumnos matriculados en enseñanzas iniciales de la educación básica para adultos según edad



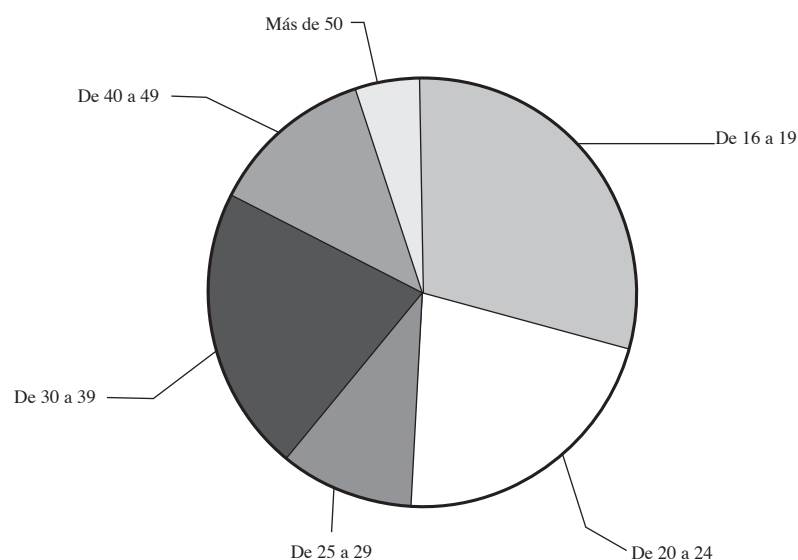
9.10 Alumnos de educación de adultos matriculados en enseñanzas iniciales de la educación básica según nivel, sexo y comarca

	TOTAL			Nivel I, o de alfabetización			Nivel II, o de consolidación de conocimientos y técnicas instrumentales		
	Ambos sexos	Hombres	Mujeres	Ambos sexos	Hombres	Mujeres	Ambos sexos	Hombres	Mujeres
ASTURIAS	738	229	509	367	102	265	371	127	244
1 Eo-Navia	2	0	2	2	0	2	0	0	0
2 Narcea	23	4	19	1	0	1	22	4	18
3 Avilés	103	12	91	79	7	72	24	5	19
4 Oviedo	225	124	101	119	52	67	106	72	34
5 Gijón	189	46	143	62	19	43	127	27	100
6 Caudal	39	4	35	27	4	23	12	0	12
7 Nalón	100	31	69	47	15	32	53	16	37
8 Oriente	57	8	49	30	5	25	27	3	24

9.11 Alumnos de educación de adultos matriculados en preparación para las pruebas libres de Graduado en Secundaria según sexo y grupos de edad

	Ambos sexos	Hombres	Mujeres
TOTAL	1.305	693	612
De 16 y 17	12	7	5
De 18 y 19	357	233	124
De 20 a 24	260	170	90
De 25 a 29	141	94	47
De 30 a 39	278	111	167
De 40 a 49	183	50	133
De 50 a 64	72	28	44
Más de 64	2	0	2

Porcentaje de alumnos matriculados en preparación para las pruebas de Graduado en Secundaria según grupos de edad



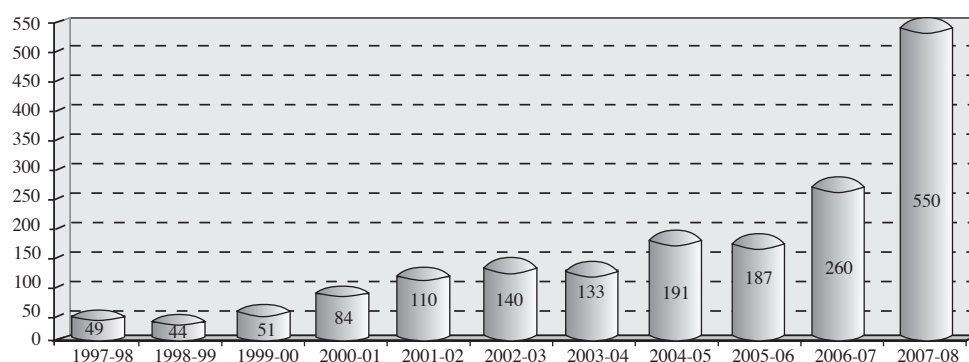
9.12 Alumnos de educación de adultos matriculados en preparación para las pruebas libres de Graduado en Secundaria según sexo y comarca

	Ambos sexos	Hombres	Mujeres
ASTURIAS	1.305	693	612
1 Eo-Navia	159	78	81
2 Narcea	127	52	75
3 Avilés	129	62	67
4 Oviedo	235	134	101
5 Gijón	238	132	106
6 Caudal	118	74	44
7 Nalón	118	57	61
8 Oriente	181	104	77

9.13 Alumnos de educación de adultos matriculados en lengua castellana para inmigrantes según sexo y grupos de edad

	Ambos sexos	Hombres	Mujeres
TOTAL	550	266	284
De 18 y 19	36	16	20
De 20 a 24	94	53	41
De 25 a 29	100	44	56
De 30 a 39	188	95	93
De 40 a 49	88	43	45
De 50 a 64	39	11	28
Más de 64	5	4	1

Evolución del número de alumnos de educación de adultos matriculados en lengua castellana para inmigrantes



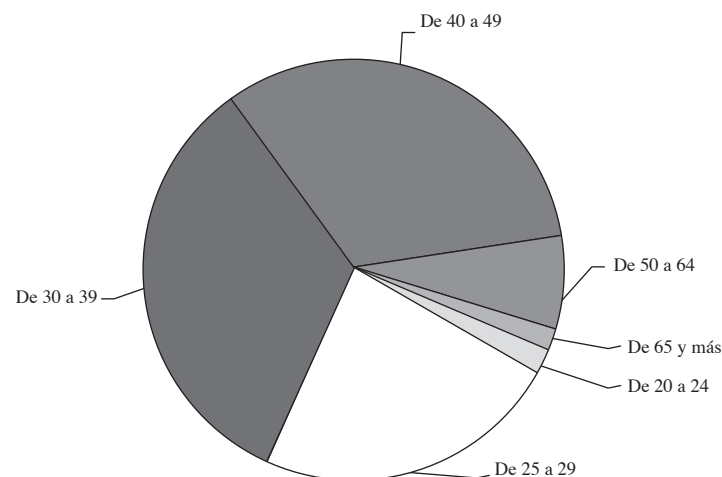
9.14 Alumnos de educación de adultos matriculados en lengua castellana para inmigrantes según sexo y comarca

	Ambos sexos	Hombres	Mujeres
ASTURIAS	550	266	284
1 Eo-Navia	9	2	7
2 Narcea	57	40	17
3 Avilés	42	19	23
4 Oviedo	211	92	119
5 Gijón	42	21	21
6 Caudal	46	24	22
7 Nalón	27	14	13
8 Oriente	116	54	62

9.15 Alumnos de educación de adultos matriculados en Acceso a la Universidad para mayores de 25 años según sexo y grupos de edad

	Ambos sexos	Hombres	Mujeres
TOTAL	108	43	65
De 20 a 24	2	2	0
De 25 a 29	23	11	12
De 30 a 39	46	17	29
De 40 a 49	29	10	19
De 50 a 64	6	1	5
Más de 64	2	2	0

Distribución porcentual de los alumnos de educación de adultos matriculados en Acceso a la Universidad para mayores de 25 años según grupos de edad



9.16 Alumnos de educación de adultos matriculados en Acceso a la Universidad para mayores de 25 años según sexo y comarca

	Ambos sexos	Hombres	Mujeres
ASTURIAS	108	43	65
1 Eo-Navia	0	0	0
2 Narcea	10	7	3
3 Avilés	29	8	21
4 Oviedo	0	0	0
5 Gijón	0	0	0
6 Caudal	29	11	18
7 Nalón	21	10	11
8 Oriente	19	7	12

9.17 Alumnos de educación de adultos matriculados en preparación para la prueba de acceso a los ciclos de grado medio y superior según grupos de edad por sexo y comarca

Ambos sexos	TOTAL	De 16 a 19	De 20 a 24	De 25 a 29	De 30 a 39	De 40 a 49	De 50 y más
ASTURIAS	222	35	62	22	49	38	16
1 Eo-Navia	16	3	6	2	2	2	1
2 Narcea	39	14	7	3	7	7	1
3 Avilés	29	5	4	2	13	4	1
4 Oviedo	50	6	15	6	8	12	3
5 Gijón	25	0	2	4	10	4	5
6 Caudal	42	5	20	3	4	5	5
7 Nalón	21	2	8	2	5	4	0
8 Oriente	0	0	0	0	0	0	0

Hombres	TOTAL	De 16 a 19	De 20 a 24	De 25 a 29	De 30 a 39	De 40 a 49	De 50 y más
ASTURIAS	71	18	20	9	16	6	2
1 Eo-Navia	3	0	1	0	1	1	0
2 Narcea	16	10	3	1	1	1	0
3 Avilés	10	2	1	1	4	2	0
4 Oviedo	15	3	3	2	4	2	1
5 Gijón	5	0	1	1	2	0	1
6 Caudal	15	1	10	3	1	0	0
7 Nalón	7	2	1	1	3	0	0
8 Oriente	0	0	0	0	0	0	0

Mujeres	TOTAL	De 16 a 19	De 20 a 24	De 25 a 29	De 30 a 39	De 40 a 49	De 50 y más
ASTURIAS	151	17	42	13	33	32	14
1 Eo-Navia	13	3	5	2	1	1	1
2 Narcea	23	4	4	2	6	6	1
3 Avilés	19	3	3	1	9	2	1
4 Oviedo	35	3	12	4	4	10	2
5 Gijón	20	0	1	3	8	4	4
6 Caudal	27	4	10	0	3	5	5
7 Nalón	14	0	7	1	2	4	0
8 Oriente	0	0	0	0	0	0	0

9.18 Alumnos de educación de adultos matriculados en enseñanzas técnico-profesionales en aulas taller según grupos de edad por sexo y comarca

Ambos sexos	TOTAL	De 16 a 19	De 20 a 24	De 25 a 29	De 30 a 39	De 40 a 49	De 50 y más
ASTURIAS	218	1	2	18	44	68	85
1 Eo-Navia	0	0	0	0	0	0	0
2 Narcea	218	1	2	18	44	68	85
3 Avilés	0	0	0	0	0	0	0
4 Oviedo	0	0	0	0	0	0	0
5 Gijón	0	0	0	0	0	0	0
6 Caudal	0	0	0	0	0	0	0
7 Nalón	0	0	0	0	0	0	0
8 Oriente	0	0	0	0	0	0	0

Hombres	TOTAL	De 16 a 19	De 20 a 24	De 25 a 29	De 30 a 39	De 40 a 49	De 50 y más
ASTURIAS	54	0	0	2	11	18	23
1 Eo-Navia	0	0	0	0	0	0	0
2 Narcea	54	0	0	2	11	18	23
3 Avilés	0	0	0	0	0	0	0
4 Oviedo	0	0	0	0	0	0	0
5 Gijón	0	0	0	0	0	0	0
6 Caudal	0	0	0	0	0	0	0
7 Nalón	0	0	0	0	0	0	0
8 Oriente	0	0	0	0	0	0	0

Mujeres	TOTAL	De 16 a 19	De 20 a 24	De 25 a 29	De 30 a 39	De 40 a 49	De 50 y más
ASTURIAS	164	1	2	16	33	50	62
1 Eo-Navia	0	0	0	0	0	0	0
2 Narcea	164	1	2	16	33	50	62
3 Avilés	0	0	0	0	0	0	0
4 Oviedo	0	0	0	0	0	0	0
5 Gijón	0	0	0	0	0	0	0
6 Caudal	0	0	0	0	0	0	0
7 Nalón	0	0	0	0	0	0	0
8 Oriente	0	0	0	0	0	0	0

9.19 Alumnos de educación de adultos matriculados en programas de inserción laboral según grupos de edad por sexo y comarca

Ambos sexos	TOTAL	De 16 a 19	De 20 a 24	De 25 a 29	De 30 a 39	De 40 a 49	De 50 y más
ASTURIAS	98	3	20	28	24	13	10
1 Eo-Navia	0	0	0	0	0	0	0
2 Narcea	30	2	1	12	9	3	3
3 Avilés	0	0	0	0	0	0	0
4 Oviedo	0	0	0	0	0	0	0
5 Gijón	0	0	0	0	0	0	0
6 Caudal	0	0	0	0	0	0	0
7 Nalón	68	1	19	16	15	10	7
8 Oriente	0	0	0	0	0	0	0

Hombres	TOTAL	De 16 a 19	De 20 a 24	De 25 a 29	De 30 a 39	De 40 a 49	De 50 y más
ASTURIAS	21	1	3	6	4	2	5
1 Eo-Navia	0	0	0	0	0	0	0
2 Narcea	7	0	0	2	2	0	3
3 Avilés	0	0	0	0	0	0	0
4 Oviedo	0	0	0	0	0	0	0
5 Gijón	0	0	0	0	0	0	0
6 Caudal	0	0	0	0	0	0	0
7 Nalón	14	1	3	4	2	2	2
8 Oriente	0	0	0	0	0	0	0

Mujeres	TOTAL	De 16 a 19	De 20 a 24	De 25 a 29	De 30 a 39	De 40 a 49	De 50 y más
ASTURIAS	77	2	17	22	20	11	5
1 Eo-Navia	0	0	0	0	0	0	0
2 Narcea	23	2	1	10	7	3	0
3 Avilés	0	0	0	0	0	0	0
4 Oviedo	0	0	0	0	0	0	0
5 Gijón	0	0	0	0	0	0	0
6 Caudal	0	0	0	0	0	0	0
7 Nalón	54	0	16	12	13	8	5
8 Oriente	0	0	0	0	0	0	0

9.20 Alumnos matriculados en educación secundaria para personas adultas según módulo por sexo y comarca

Ambos sexos	TOTAL	Módulo I	Módulo II	Módulo III	Módulo IV
ASTURIAS	1.143	355	240	368	180
1 Eo-Navia	21	1	0	14	6
2 Narcea	86	10	20	28	28
3 Avilés	167	46	41	55	25
4 Oviedo	290	154	26	81	29
5 Gijón	301	121	64	77	39
6 Caudal	99	6	30	36	27
7 Nalón	78	0	28	39	11
8 Oriente	101	17	31	38	15

Hombres	TOTAL	Módulo I	Módulo II	Módulo III	Módulo IV
ASTURIAS	603	220	142	164	77
1 Eo-Navia	7	0	0	6	1
2 Narcea	42	4	9	15	14
3 Avilés	63	21	11	20	11
4 Oviedo	179	116	11	37	15
5 Gijón	162	72	43	30	17
6 Caudal	49	1	21	17	10
7 Nalón	44	0	24	16	4
8 Oriente	57	6	23	23	5

Mujeres	TOTAL	Módulo I	Módulo II	Módulo III	Módulo IV
ASTURIAS	540	135	98	204	103
1 Eo-Navia	14	1	0	8	5
2 Narcea	44	6	11	13	14
3 Avilés	104	25	30	35	14
4 Oviedo	111	38	15	44	14
5 Gijón	139	49	21	47	22
6 Caudal	50	5	9	19	17
7 Nalón	34	0	4	23	7
8 Oriente	44	11	8	15	10

* Para acceder a estos Módulos es necesario tener un cierto nivel de estudios realizados:

Módulo I: 6º de EGB o Curso de Formación de Base en Centro de Adultos

Módulo II: 8º de EGB o equivalente, 1º de ESO o Módulo I

Módulo III: 8º EGB y título de Graduado Escolar, 2º de ESO o Módulo II

Módulo IV: 1º BUP, 1º FPI, 3º de ESO o Módulo III

9.21 Alumnos matriculados en educación secundaria para personas adultas según módulo por sexo y edad

Ambos sexos	TOTAL	Módulo I	Módulo II	Módulo III	Módulo IV
TOTAL	1.143	355	240	368	180
De 16 y 17	99	24	54	17	4
De 18 y 19	273	64	65	93	51
De 20 a 24	226	58	50	75	43
De 25 a 29	126	52	11	43	20
De 30 a 39	204	66	29	71	38
De 40 a 49	125	38	10	55	22
De 50 a 64	67	38	16	12	1
De 64 y más	23	15	5	2	1

Hombres	TOTAL	Módulo I	Módulo II	Módulo III	Módulo IV
TOTAL	603	220	142	164	77
De 16 y 17	86	24	49	12	1
De 18 y 19	160	34	49	52	25
De 20 a 24	121	41	27	32	21
De 25 a 29	73	37	4	22	10
De 30 a 39	104	48	8	33	15
De 40 a 49	41	23	3	10	5
De 50 a 64	15	11	2	2	0
De 64 y más	3	2	0	1	0

Mujeres	TOTAL	Módulo I	Módulo II	Módulo III	Módulo IV
TOTAL	540	135	98	204	103
De 16 y 17	13	0	5	5	3
De 18 y 19	113	30	16	41	26
De 20 a 24	105	17	23	43	22
De 25 a 29	53	15	7	21	10
De 30 a 39	100	18	21	38	23
De 40 a 49	84	15	7	45	17
De 50 a 64	52	27	14	10	1
De 64 y más	20	13	5	1	1