

8. Enseñanzas de idiomas

8.1 Número de centros según idiomas que imparten y comarca

	Número de centros	Idiomas			
		Alemán	Francés	Inglés	Italiano
ASTURIAS	8				
1 Eo-Navia	1		x	x	
2 Narcea	1		x	x	
3 Avilés	1	x	x	x	
4 Oviedo	1	x	x	x	x
5 Gijón	1	x	x	x	
6 Caudal	1	x	x	x	
7 Nalón	1	x	x	x	
8 Oriente	1	x	x	x	

8.2 Unidades de enseñanza de idiomas según ciclo, curso e idioma

	TOTAL	Nivel básico		Nivel intermedio		Ciclo superior	
		Primero	Segundo	Primero	Segundo	Primero	Segundo
TOTAL	387	87	76	23	93	66	42
Alemán	54	13	18	1	10	7	5
Francés	88	21	24	3	17	13	10
Inglés	237	51	31	19	65	45	26
Italiano	8	2	3	0	1	1	1

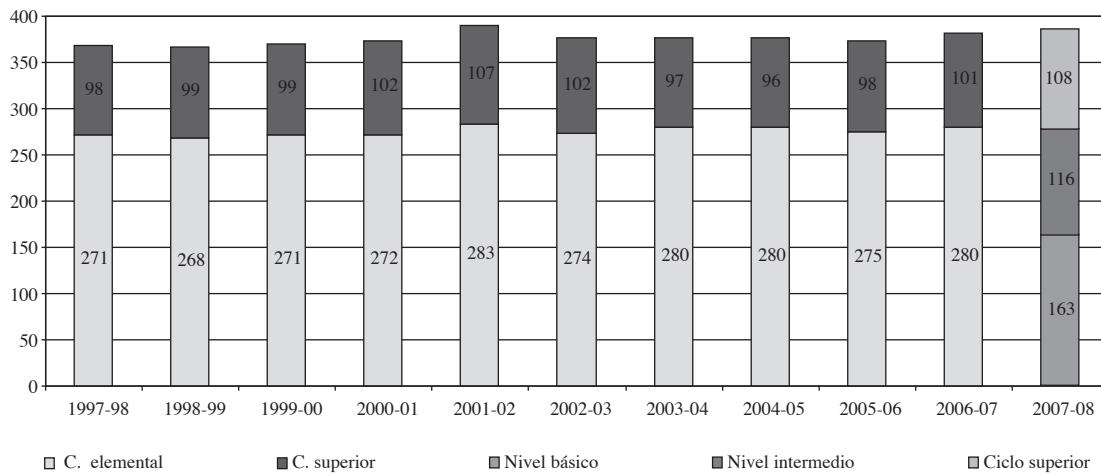
8.3 Personal docente en enseñanza de idiomas según dedicación, sexo y categoría

	TOTAL	Dedicación completa		Dedicación parcial	
		Hombres	Mujeres	Hombres	Mujeres
TOTAL	134	21	102	1	10
Profesores de E.O.I.	128	21	99	1	7
Auxiliar extranjero	5	0	2	0	3
Contratado laboral	1	0	1	0	0

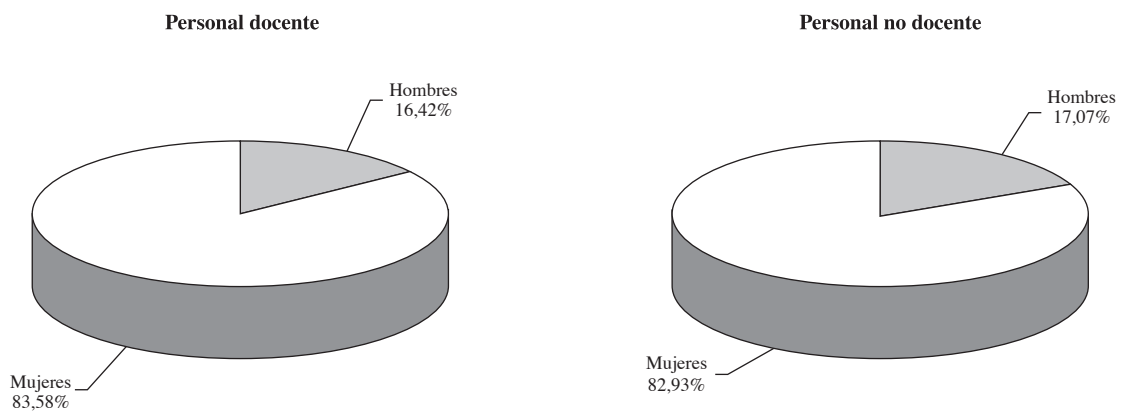
8.4 Personal no docente en enseñanza de idiomas según dedicación, sexo y categoría

	TOTAL	Dedicación completa		Dedicación parcial	
		Hombres	Mujeres	Hombres	Mujeres
TOTAL	41	7	34	0	0
Personal administrativo	15	1	14	0	0
Personal de servicios y subalterno	26	6	20	0	0

Evolución del número de unidades en enseñanza de idiomas según nivel



Distribución porcentual del personal según sexo



8.5 Alumnos de enseñanza de idiomas, en matrícula oficial, según nivel e idioma

	TOTAL	Nivel básico	Nivel intermedio	Ciclo superior	A distancia
TOTAL	8.293	2.910	2.421	2.305	657
Alemán	805	533	106	166	0
Francés	1.296	666	292	338	0
Inglés	6.009	1.605	1.995	1.752	657
Italiano	183	106	28	49	0

* Se refiere al número de matriculados en cada idioma. El alumnado que cursa varios idiomas aparece contabilizado en todos ellos.

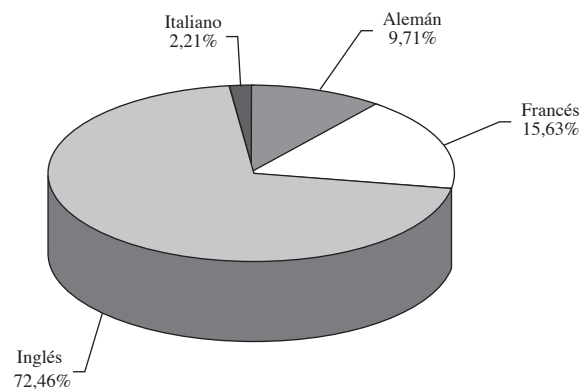
8.6 Alumnos de enseñanza de idiomas presencial, en matrícula oficial, según nivel, curso, sexo e idioma

Nivel básico	Primero			Segundo		
	Total	Hombres	Mujeres	Total	Hombres	Mujeres
TOTAL	1.541	477	1.064	1.369	473	896
Alemán	201	68	133	332	123	209
Francés	301	76	225	365	113	252
Inglés	1.005	321	684	600	215	385
Italiano	34	12	22	72	22	50

Nivel intermedio	Primero			Segundo		
	Total	Hombres	Mujeres	Total	Hombres	Mujeres
TOTAL	333	103	230	2.088	716	1.372
Alemán	4	2	2	102	38	64
Francés	17	5	12	275	61	214
Inglés	312	96	216	1.683	612	1.071
Italiano	0	0	0	28	5	23

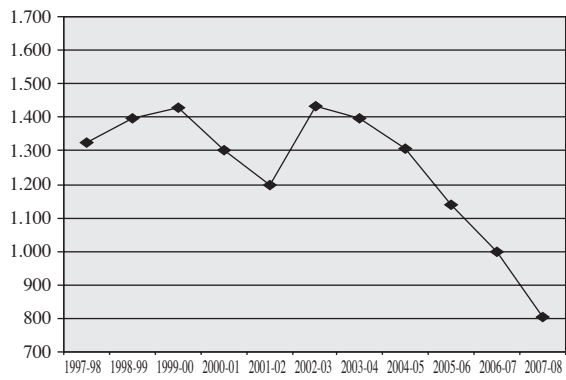
Ciclo superior	Primero			Segundo		
	Total	Hombres	Mujeres	Total	Hombres	Mujeres
TOTAL	1.444	444	1.000	861	245	616
Alemán	95	27	68	71	20	51
Francés	201	43	158	137	32	105
Inglés	1.120	371	749	632	189	443
Italiano	28	3	25	21	4	17

(*) Se refiere al número de matriculados en cada idioma. El alumnado que cursa varios idiomas aparece contabilizado en todos ellos

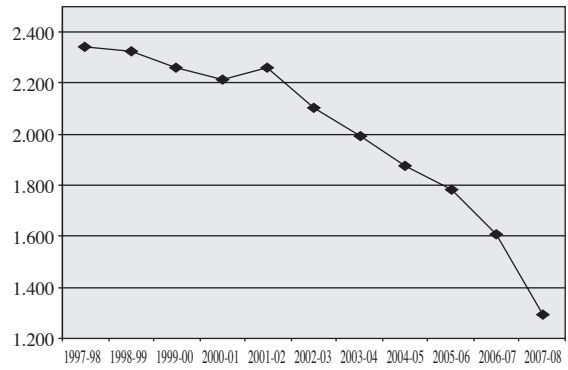
Distribución porcentual de los alumnos según idioma (matrícula oficial)

Evolución del número de alumnos de idiomas según curso académico

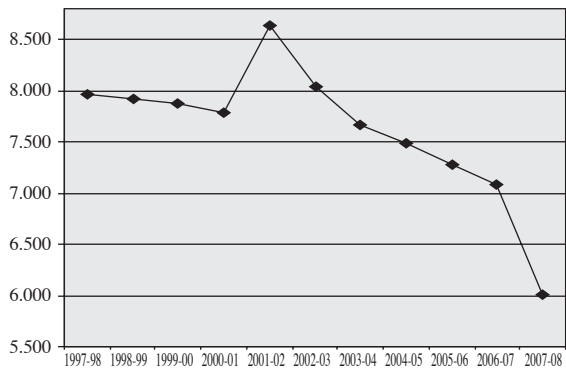
Alemán



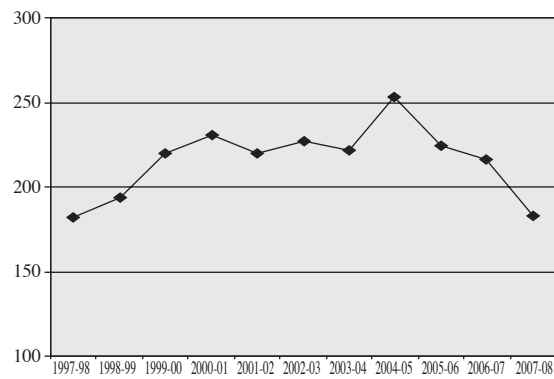
Francés



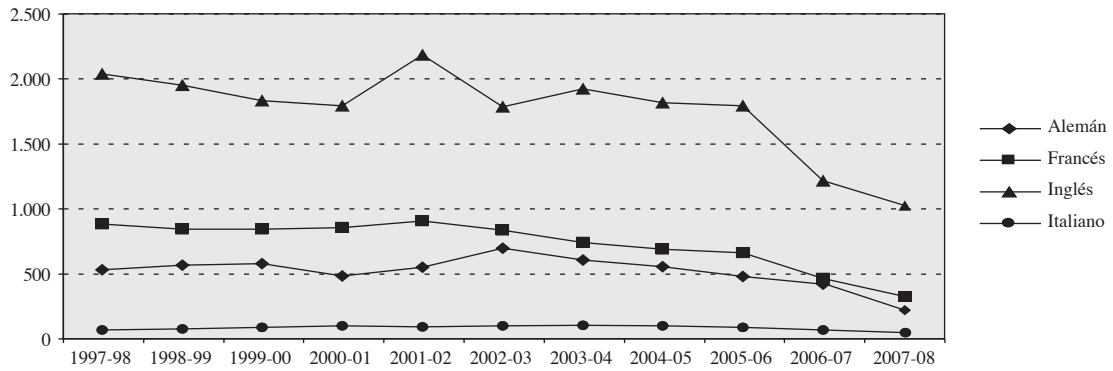
Inglés



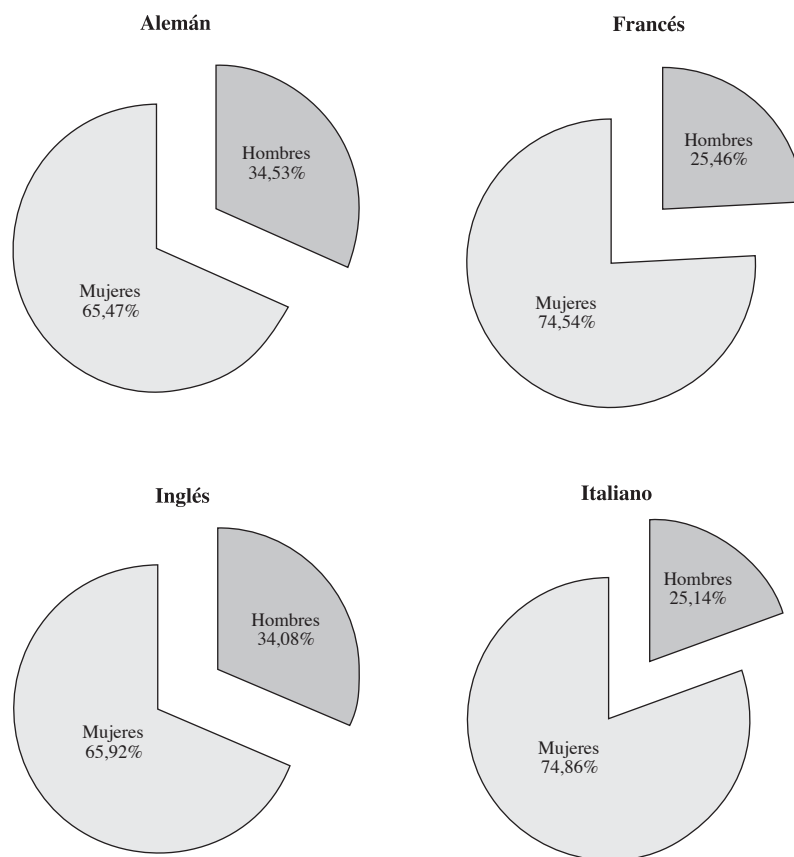
Italiano



Alumnos que inician estudios de idiomas según idioma y curso académico



Distribución porcentual de los alumnos por sexo según idioma



8.7 Alumnos de enseñanza de inglés a distancia, en matrícula oficial, según curso y sexo

	Primero			Segundo			Tercero		
	Total	Hombres	Mujeres	Total	Hombres	Mujeres	Total	Hombres	Mujeres
TOTAL	164	63	101	200	66	134	293	115	178
Inglés	164	63	101	200	66	134	293	115	178

8.8 Alumnos de enseñanza de idiomas aprobados en el curso 2006-07 según ciclo y sexo por tipo de matrícula e idioma

Total	Ciclo elemental			Ciclo superior		
	Ambos sexos	Hombres	Mujeres	Ambos sexos	Hombres	Mujeres
TOTAL	3.081	1.004	2.077	672	203	469
Alemán	211	71	140	46	21	25
Francés	547	114	433	172	33	139
Inglés	2.254	805	1.449	431	145	286
Italiano	69	14	55	23	4	19

Matrícula oficial	Ciclo elemental ⁽¹⁾			Ciclo superior ⁽²⁾		
	Ambos sexos	Hombres	Mujeres	Ambos sexos	Hombres	Mujeres
TOTAL	2.518	797	1.721	563	171	392
Alemán	183	63	120	42	20	22
Francés	423	87	336	148	26	122
Inglés	1.853	634	1.219	355	122	233
Italiano	59	13	46	18	3	15

Matrícula libre	Ciclo elemental ⁽¹⁾			Ciclo superior ⁽²⁾		
	Ambos sexos	Hombres	Mujeres	Ambos sexos	Hombres	Mujeres
TOTAL	563	207	356	109	32	77
Alemán	28	8	20	4	1	3
Francés	124	27	97	24	7	17
Inglés	401	171	230	76	23	53
Italiano	10	1	9	5	1	4

(1) Se refiere al alumnado que aprobó segundo curso

(2) Se refiere al alumnado que aprobó tercer curso

(2) Se refiere al alumnado que aprobó quinto curso