

## **5. Ciclos formativos de FP grado superior**



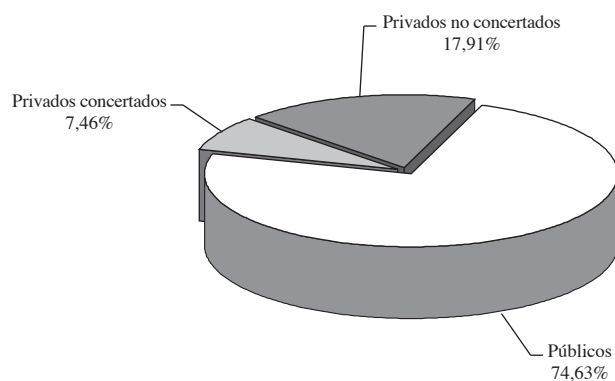
### 5.1 Número de centros que imparten ciclos formativos de grado superior según titularidad y concejo

|                               | TOTAL     | Pública   | Privada   |            |               |
|-------------------------------|-----------|-----------|-----------|------------|---------------|
|                               |           |           | Total     | Concertada | No concertada |
| <b>ASTURIAS</b>               | <b>67</b> | <b>50</b> | <b>17</b> | <b>5</b>   | <b>12</b>     |
| 1 Allande                     | 0         | 0         | 0         | 0          | 0             |
| 2 Aller                       | 0         | 0         | 0         | 0          | 0             |
| 3 Amieva                      | 0         | 0         | 0         | 0          | 0             |
| 4 Avilés                      | 11        | 6         | 5         | 0          | 5             |
| 5 Belmonte de Miranda         | 0         | 0         | 0         | 0          | 0             |
| 6 Bimenes                     | 0         | 0         | 0         | 0          | 0             |
| 7 Boal                        | 0         | 0         | 0         | 0          | 0             |
| 8 Cabrales                    | 0         | 0         | 0         | 0          | 0             |
| 9 Cabranes                    | 0         | 0         | 0         | 0          | 0             |
| 10 Candamo                    | 0         | 0         | 0         | 0          | 0             |
| 11 Cangas del Narcea          | 0         | 0         | 0         | 0          | 0             |
| 12 Cangas de Onís             | 1         | 1         | 0         | 0          | 0             |
| 13 Caravia                    | 0         | 0         | 0         | 0          | 0             |
| 14 Carreño                    | 0         | 0         | 0         | 0          | 0             |
| 15 Caso                       | 0         | 0         | 0         | 0          | 0             |
| 16 Castrillón                 | 1         | 1         | 0         | 0          | 0             |
| 17 Castropol                  | 0         | 0         | 0         | 0          | 0             |
| 18 Coaña                      | 0         | 0         | 0         | 0          | 0             |
| 19 Colunga                    | 1         | 1         | 0         | 0          | 0             |
| 20 Corvera de Asturias        | 1         | 1         | 0         | 0          | 0             |
| 21 Cudillero                  | 0         | 0         | 0         | 0          | 0             |
| 22 Degaña                     | 0         | 0         | 0         | 0          | 0             |
| 23 Franco, El                 | 0         | 0         | 0         | 0          | 0             |
| 24 Gijón                      | 12        | 9         | 3         | 2          | 1             |
| 25 Gozón                      | 0         | 0         | 0         | 0          | 0             |
| 26 Grado                      | 0         | 0         | 0         | 0          | 0             |
| 27 Grandas de Salime          | 0         | 0         | 0         | 0          | 0             |
| 28 Ibias                      | 0         | 0         | 0         | 0          | 0             |
| 29 Illano                     | 0         | 0         | 0         | 0          | 0             |
| 30 Illas                      | 0         | 0         | 0         | 0          | 0             |
| 31 Langreo                    | 5         | 5         | 0         | 0          | 0             |
| 32 Laviana                    | 1         | 1         | 0         | 0          | 0             |
| 33 Lena                       | 2         | 1         | 1         | 1          | 0             |
| 34 Valdés                     | 1         | 1         | 0         | 0          | 0             |
| 35 Llanera                    | 1         | 1         | 0         | 0          | 0             |
| 36 Llanes                     | 1         | 1         | 0         | 0          | 0             |
| 37 Mieres                     | 4         | 4         | 0         | 0          | 0             |
| 38 Morcín                     | 0         | 0         | 0         | 0          | 0             |
| 39 Muros de Nalón             | 0         | 0         | 0         | 0          | 0             |
| 40 Nava                       | 0         | 0         | 0         | 0          | 0             |
| 41 Navia                      | 1         | 1         | 0         | 0          | 0             |
| 42 Noreña                     | 2         | 1         | 1         | 0          | 1             |
| 43 Onís                       | 0         | 0         | 0         | 0          | 0             |
| 44 Oviedo                     | 16        | 9         | 7         | 2          | 5             |
| 45 Parres                     | 0         | 0         | 0         | 0          | 0             |
| 46 Peñamellera Alta           | 0         | 0         | 0         | 0          | 0             |
| 47 Peñamellera Baja           | 0         | 0         | 0         | 0          | 0             |
| 48 Pazo                       | 0         | 0         | 0         | 0          | 0             |
| 49 Piloña                     | 1         | 1         | 0         | 0          | 0             |
| 50 Ponga                      | 0         | 0         | 0         | 0          | 0             |
| 51 Pravia                     | 1         | 1         | 0         | 0          | 0             |
| 52 Proaza                     | 0         | 0         | 0         | 0          | 0             |
| 53 Quirós                     | 0         | 0         | 0         | 0          | 0             |
| 54 Regueras, Las              | 0         | 0         | 0         | 0          | 0             |
| 55 Ribadedeva                 | 0         | 0         | 0         | 0          | 0             |
| 56 Ribadesella                | 0         | 0         | 0         | 0          | 0             |
| 57 Ribera de Arriba           | 0         | 0         | 0         | 0          | 0             |
| 58 Riosa                      | 0         | 0         | 0         | 0          | 0             |
| 59 Salas                      | 0         | 0         | 0         | 0          | 0             |
| 60 San Martín del Rey Aurelio | 1         | 1         | 0         | 0          | 0             |
| 61 San Martín de Oscos        | 0         | 0         | 0         | 0          | 0             |
| 62 Santa Eulalia de Oscos     | 0         | 0         | 0         | 0          | 0             |
| 63 San Tirso de Abres         | 0         | 0         | 0         | 0          | 0             |
| 64 Santo Adriano              | 0         | 0         | 0         | 0          | 0             |
| 65 Sariego                    | 0         | 0         | 0         | 0          | 0             |
| 66 Siero                      | 2         | 2         | 0         | 0          | 0             |
| 67 Sobrescobio                | 0         | 0         | 0         | 0          | 0             |
| 68 Somiedo                    | 0         | 0         | 0         | 0          | 0             |
| 69 Soto del Barco             | 0         | 0         | 0         | 0          | 0             |
| 70 Tapia de Casariego         | 0         | 0         | 0         | 0          | 0             |
| 71 Taramundi                  | 0         | 0         | 0         | 0          | 0             |
| 72 Tevera                     | 0         | 0         | 0         | 0          | 0             |
| 73 Tineo                      | 1         | 1         | 0         | 0          | 0             |
| 74 Vegadeo                    | 0         | 0         | 0         | 0          | 0             |
| 75 Villanueva de Oscos        | 0         | 0         | 0         | 0          | 0             |
| 76 Villaviciosa               | 0         | 0         | 0         | 0          | 0             |
| 77 Villayón                   | 0         | 0         | 0         | 0          | 0             |
| 78 Yernes y Tameza            | 0         | 0         | 0         | 0          | 0             |

### 5.2 Número de centros que imparten ciclos formativos de grado superior según titularidad y comarca

|                 | TOTAL     | Pública   | Privada   |            |               |
|-----------------|-----------|-----------|-----------|------------|---------------|
|                 |           |           | Total     | Concertada | No concertada |
| <b>ASTURIAS</b> | <b>67</b> | <b>50</b> | <b>17</b> | <b>5</b>   | <b>12</b>     |
| 1 Eo-Navia      | 2         | 2         | 0         | 0          | 0             |
| 2 Narcea        | 1         | 1         | 0         | 0          | 0             |
| 3 Avilés        | 14        | 9         | 5         | 0          | 5             |
| 4 Oviedo        | 21        | 13        | 8         | 2          | 6             |
| 5 Gijón         | 12        | 9         | 3         | 2          | 1             |
| 6 Caudal        | 6         | 5         | 1         | 1          | 0             |
| 7 Nalón         | 7         | 7         | 0         | 0          | 0             |
| 8 Oriente       | 4         | 4         | 0         | 0          | 0             |

### Distribución porcentual de los centros que imparten ciclos formativos de grado superior según titularidad



### 5.3 Número de centros de titularidad privada que imparten ciclos formativos de grado superior según confesión y comarca

|                 | TOTAL     | Concertada |                |                  | No concertada |                |                  |
|-----------------|-----------|------------|----------------|------------------|---------------|----------------|------------------|
|                 |           | Total      | No confesional | Iglesia católica | Total         | No confesional | Iglesia católica |
| <b>ASTURIAS</b> | <b>17</b> | <b>5</b>   | <b>2</b>       | <b>3</b>         | <b>12</b>     | <b>12</b>      | <b>0</b>         |
| 1 Eo-Navia      | 0         | 0          | 0              | 0                | 0             | 0              | 0                |
| 2 Narcea        | 0         | 0          | 0              | 0                | 0             | 0              | 0                |
| 3 Avilés        | 5         | 0          | 0              | 0                | 5             | 5              | 0                |
| 4 Oviedo        | 8         | 2          | 2              | 0                | 6             | 6              | 0                |
| 5 Gijón         | 3         | 2          | 0              | 2                | 1             | 1              | 0                |
| 6 Caudal        | 1         | 1          | 0              | 1                | 0             | 0              | 0                |
| 7 Nalón         | 0         | 0          | 0              | 0                | 0             | 0              | 0                |
| 8 Oriente       | 0         | 0          | 0              | 0                | 0             | 0              | 0                |

#### 5.4 Unidades de ciclos formativos de grado superior según titularidad del centro y concejo

|                               | TOTAL      | Pública    | Privada   |            |               |
|-------------------------------|------------|------------|-----------|------------|---------------|
|                               |            |            | Total     | Concertada | No concertada |
| <b>ASTURIAS</b>               | <b>318</b> | <b>259</b> | <b>59</b> | <b>22</b>  | <b>37</b>     |
| 1 Allande                     | 0          | 0          | 0         | 0          | 0             |
| 2 Aller                       | 0          | 0          | 0         | 0          | 0             |
| 3 Amieva                      | 0          | 0          | 0         | 0          | 0             |
| 4 Avilés                      | 49         | 32         | 17        | 0          | 17            |
| 5 Belmonte de Miranda         | 0          | 0          | 0         | 0          | 0             |
| 6 Bimenes                     | 0          | 0          | 0         | 0          | 0             |
| 7 Boal                        | 0          | 0          | 0         | 0          | 0             |
| 8 Cabrales                    | 0          | 0          | 0         | 0          | 0             |
| 9 Cabranes                    | 0          | 0          | 0         | 0          | 0             |
| 10 Candamo                    | 0          | 0          | 0         | 0          | 0             |
| 11 Cangas del Narcea          | 0          | 0          | 0         | 0          | 0             |
| 12 Cangas de Onís             | 2          | 2          | 0         | 0          | 0             |
| 13 Caravia                    | 0          | 0          | 0         | 0          | 0             |
| 14 Carreño                    | 0          | 0          | 0         | 0          | 0             |
| 15 Caso                       | 0          | 0          | 0         | 0          | 0             |
| 16 Castrillón                 | 4          | 4          | 0         | 0          | 0             |
| 17 Castropol                  | 0          | 0          | 0         | 0          | 0             |
| 18 Coaña                      | 0          | 0          | 0         | 0          | 0             |
| 19 Colunga                    | 2          | 2          | 0         | 0          | 0             |
| 20 Corvera de Asturias        | 3          | 3          | 0         | 0          | 0             |
| 21 Cudillero                  | 0          | 0          | 0         | 0          | 0             |
| 22 Degaña                     | 0          | 0          | 0         | 0          | 0             |
| 23 Franco, El                 | 0          | 0          | 0         | 0          | 0             |
| 24 Gijón                      | 96         | 82         | 14        | 10         | 4             |
| 25 Gozón                      | 0          | 0          | 0         | 0          | 0             |
| 26 Grado                      | 0          | 0          | 0         | 0          | 0             |
| 27 Grandas de Salime          | 0          | 0          | 0         | 0          | 0             |
| 28 Ibias                      | 0          | 0          | 0         | 0          | 0             |
| 29 Illano                     | 0          | 0          | 0         | 0          | 0             |
| 30 Illas                      | 0          | 0          | 0         | 0          | 0             |
| 31 Langreo                    | 20         | 20         | 0         | 0          | 0             |
| 32 Laviana                    | 2          | 2          | 0         | 0          | 0             |
| 33 Lena                       | 3          | 1          | 2         | 2          | 0             |
| 34 Valdés                     | 2          | 2          | 0         | 0          | 0             |
| 35 Llanera                    | 2          | 2          | 0         | 0          | 0             |
| 36 Llanes                     | 2          | 2          | 0         | 0          | 0             |
| 37 Mieres                     | 22         | 22         | 0         | 0          | 0             |
| 38 Morcín                     | 0          | 0          | 0         | 0          | 0             |
| 39 Muros de Nalón             | 0          | 0          | 0         | 0          | 0             |
| 40 Nava                       | 0          | 0          | 0         | 0          | 0             |
| 41 Navia                      | 2          | 2          | 0         | 0          | 0             |
| 42 Noreña                     | 14         | 6          | 8         | 0          | 8             |
| 43 Onís                       | 0          | 0          | 0         | 0          | 0             |
| 44 Oviedo                     | 73         | 55         | 18        | 10         | 8             |
| 45 Parres                     | 0          | 0          | 0         | 0          | 0             |
| 46 Peñamellera Alta           | 0          | 0          | 0         | 0          | 0             |
| 47 Peñamellera Baja           | 0          | 0          | 0         | 0          | 0             |
| 48 Pazo                       | 0          | 0          | 0         | 0          | 0             |
| 49 Piloña                     | 2          | 2          | 0         | 0          | 0             |
| 50 Ponga                      | 0          | 0          | 0         | 0          | 0             |
| 51 Pravia                     | 4          | 4          | 0         | 0          | 0             |
| 52 Proaza                     | 0          | 0          | 0         | 0          | 0             |
| 53 Quirós                     | 0          | 0          | 0         | 0          | 0             |
| 54 Regueras, Las              | 0          | 0          | 0         | 0          | 0             |
| 55 Ribadedeva                 | 0          | 0          | 0         | 0          | 0             |
| 56 Ribadesella                | 0          | 0          | 0         | 0          | 0             |
| 57 Ribera de Arriba           | 0          | 0          | 0         | 0          | 0             |
| 58 Riosa                      | 0          | 0          | 0         | 0          | 0             |
| 59 Salas                      | 0          | 0          | 0         | 0          | 0             |
| 60 San Martín del Rey Aurelio | 2          | 2          | 0         | 0          | 0             |
| 61 San Martín de Oscos        | 0          | 0          | 0         | 0          | 0             |
| 62 Santa Eulalia de Oscos     | 0          | 0          | 0         | 0          | 0             |
| 63 San Tirso de Abres         | 0          | 0          | 0         | 0          | 0             |
| 64 Santo Adriano              | 0          | 0          | 0         | 0          | 0             |
| 65 Sariego                    | 0          | 0          | 0         | 0          | 0             |
| 66 Siero                      | 8          | 8          | 0         | 0          | 0             |
| 67 Sobrescobio                | 0          | 0          | 0         | 0          | 0             |
| 68 Somiedo                    | 0          | 0          | 0         | 0          | 0             |
| 69 Soto del Barco             | 0          | 0          | 0         | 0          | 0             |
| 70 Tapia de Casariego         | 0          | 0          | 0         | 0          | 0             |
| 71 Taramundi                  | 0          | 0          | 0         | 0          | 0             |
| 72 Tevera                     | 0          | 0          | 0         | 0          | 0             |
| 73 Tineo                      | 4          | 4          | 0         | 0          | 0             |
| 74 Vegadeo                    | 0          | 0          | 0         | 0          | 0             |
| 75 Villanueva de Oscos        | 0          | 0          | 0         | 0          | 0             |
| 76 Villaviciosa               | 0          | 0          | 0         | 0          | 0             |
| 77 Villayón                   | 0          | 0          | 0         | 0          | 0             |
| 78 Yernes y Tameza            | 0          | 0          | 0         | 0          | 0             |

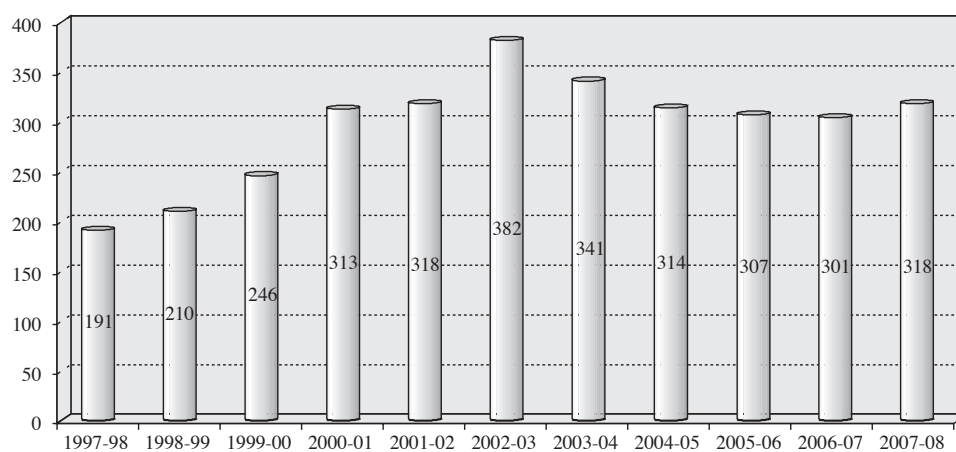
### 5.5 Unidades de ciclos formativos de grado superior según titularidad del centro y comarca

|                 | TOTAL      | Pública    | Privada   |            |               |
|-----------------|------------|------------|-----------|------------|---------------|
|                 |            |            | Total     | Concertada | No concertada |
| <b>ASTURIAS</b> | <b>318</b> | <b>259</b> | <b>59</b> | <b>22</b>  | <b>37</b>     |
| 1 Eo-Navia      | 4          | 4          | 0         | 0          | 0             |
| 2 Narcea        | 4          | 4          | 0         | 0          | 0             |
| 3 Avilés        | 60         | 43         | 17        | 0          | 17            |
| 4 Oviedo        | 97         | 71         | 26        | 10         | 16            |
| 5 Gijón         | 96         | 82         | 14        | 10         | 4             |
| 6 Caudal        | 25         | 23         | 2         | 2          | 0             |
| 7 Nalón         | 24         | 24         | 0         | 0          | 0             |
| 8 Oriente       | 8          | 8          | 0         | 0          | 0             |

### 5.6 Unidades de ciclos formativos de grado superior según curso y comarca

|                 | TOTAL      | Primer curso | Segundo curso |
|-----------------|------------|--------------|---------------|
| <b>ASTURIAS</b> | <b>318</b> | <b>161</b>   | <b>157</b>    |
| 1 Eo-Navia      | 4          | 2            | 2             |
| 2 Narcea        | 4          | 2            | 2             |
| 3 Avilés        | 60         | 33           | 27            |
| 4 Oviedo        | 97         | 49           | 48            |
| 5 Gijón         | 96         | 47           | 49            |
| 6 Caudal        | 25         | 10           | 15            |
| 7 Nalón         | 24         | 14           | 10            |
| 8 Oriente       | 8          | 4            | 4             |

### Evolución del número de unidades de ciclos formativos de grado superior



**5.7 Alumnos de ciclos formativos de grado superior según titularidad del centro y concejo**

|                               | TOTAL        | Pública      | Privada    |            |               |
|-------------------------------|--------------|--------------|------------|------------|---------------|
|                               |              |              | Total      | Concertada | No concertada |
| <b>ASTURIAS</b>               | <b>5.918</b> | <b>4.936</b> | <b>982</b> | <b>458</b> | <b>524</b>    |
| 1 Allande                     | 0            | 0            | 0          | 0          | 0             |
| 2 Aller                       | 0            | 0            | 0          | 0          | 0             |
| 3 Amieva                      | 0            | 0            | 0          | 0          | 0             |
| 4 Avilés                      | 919          | 613          | 306        | 0          | 306           |
| 5 Belmonte de Miranda         | 0            | 0            | 0          | 0          | 0             |
| 6 Bimenes                     | 0            | 0            | 0          | 0          | 0             |
| 7 Boal                        | 0            | 0            | 0          | 0          | 0             |
| 8 Cabrales                    | 0            | 0            | 0          | 0          | 0             |
| 9 Cabranes                    | 0            | 0            | 0          | 0          | 0             |
| 10 Candamo                    | 0            | 0            | 0          | 0          | 0             |
| 11 Cangas del Narcea          | 0            | 0            | 0          | 0          | 0             |
| 12 Cangas de Onís             | 9            | 9            | 0          | 0          | 0             |
| 13 Caravia                    | 0            | 0            | 0          | 0          | 0             |
| 14 Carreño                    | 0            | 0            | 0          | 0          | 0             |
| 15 Caso                       | 0            | 0            | 0          | 0          | 0             |
| 16 Castrillón                 | 77           | 77           | 0          | 0          | 0             |
| 17 Castropol                  | 0            | 0            | 0          | 0          | 0             |
| 18 Coaña                      | 0            | 0            | 0          | 0          | 0             |
| 19 Colunga                    | 47           | 47           | 0          | 0          | 0             |
| 20 Corvera de Asturias        | 24           | 24           | 0          | 0          | 0             |
| 21 Cudillero                  | 0            | 0            | 0          | 0          | 0             |
| 22 Degaña                     | 0            | 0            | 0          | 0          | 0             |
| 23 Franco, El                 | 0            | 0            | 0          | 0          | 0             |
| 24 Gijón                      | 1.951        | 1.712        | 239        | 219        | 20            |
| 25 Gozón                      | 0            | 0            | 0          | 0          | 0             |
| 26 Grado                      | 0            | 0            | 0          | 0          | 0             |
| 27 Grandas de Salime          | 0            | 0            | 0          | 0          | 0             |
| 28 Ibias                      | 0            | 0            | 0          | 0          | 0             |
| 29 Illano                     | 0            | 0            | 0          | 0          | 0             |
| 30 Illas                      | 0            | 0            | 0          | 0          | 0             |
| 31 Langreo                    | 327          | 327          | 0          | 0          | 0             |
| 32 Laviana                    | 17           | 17           | 0          | 0          | 0             |
| 33 Lena                       | 31           | 8            | 23         | 23         | 0             |
| 34 Valdés                     | 16           | 16           | 0          | 0          | 0             |
| 35 Llanera                    | 97           | 97           | 0          | 0          | 0             |
| 36 Llanes                     | 31           | 31           | 0          | 0          | 0             |
| 37 Mieres                     | 243          | 243          | 0          | 0          | 0             |
| 38 Morcín                     | 0            | 0            | 0          | 0          | 0             |
| 39 Muros de Nalón             | 0            | 0            | 0          | 0          | 0             |
| 40 Nava                       | 0            | 0            | 0          | 0          | 0             |
| 41 Navia                      | 21           | 21           | 0          | 0          | 0             |
| 42 Noreña                     | 179          | 99           | 80         | 0          | 80            |
| 43 Onís                       | 0            | 0            | 0          | 0          | 0             |
| 44 Oviedo                     | 1.609        | 1.275        | 334        | 216        | 118           |
| 45 Parres                     | 0            | 0            | 0          | 0          | 0             |
| 46 Peñamellera Alta           | 0            | 0            | 0          | 0          | 0             |
| 47 Peñamellera Baja           | 0            | 0            | 0          | 0          | 0             |
| 48 Pesoz                      | 0            | 0            | 0          | 0          | 0             |
| 49 Piloña                     | 10           | 10           | 0          | 0          | 0             |
| 50 Ponga                      | 0            | 0            | 0          | 0          | 0             |
| 51 Pravia                     | 40           | 40           | 0          | 0          | 0             |
| 52 Proaza                     | 0            | 0            | 0          | 0          | 0             |
| 53 Quirós                     | 0            | 0            | 0          | 0          | 0             |
| 54 Regueras, Las              | 0            | 0            | 0          | 0          | 0             |
| 55 Ribadedeva                 | 0            | 0            | 0          | 0          | 0             |
| 56 Ribadesella                | 0            | 0            | 0          | 0          | 0             |
| 57 Ribera de Arriba           | 0            | 0            | 0          | 0          | 0             |
| 58 Riosa                      | 0            | 0            | 0          | 0          | 0             |
| 59 Salas                      | 0            | 0            | 0          | 0          | 0             |
| 60 San Martín del Rey Aurelio | 79           | 79           | 0          | 0          | 0             |
| 61 San Martín de Oscos        | 0            | 0            | 0          | 0          | 0             |
| 62 Santa Eulalia de Oscos     | 0            | 0            | 0          | 0          | 0             |
| 63 San Tirso de Abres         | 0            | 0            | 0          | 0          | 0             |
| 64 Santo Adriano              | 0            | 0            | 0          | 0          | 0             |
| 65 Sariego                    | 0            | 0            | 0          | 0          | 0             |
| 66 Siero                      | 127          | 127          | 0          | 0          | 0             |
| 67 Sobrescobio                | 0            | 0            | 0          | 0          | 0             |
| 68 Somiedo                    | 0            | 0            | 0          | 0          | 0             |
| 69 Soto del Barco             | 0            | 0            | 0          | 0          | 0             |
| 70 Tapia de Casariego         | 0            | 0            | 0          | 0          | 0             |
| 71 Taramundi                  | 0            | 0            | 0          | 0          | 0             |
| 72 Teverga                    | 0            | 0            | 0          | 0          | 0             |
| 73 Tineo                      | 64           | 64           | 0          | 0          | 0             |
| 74 Vegadeo                    | 0            | 0            | 0          | 0          | 0             |
| 75 Villanueva de Oscos        | 0            | 0            | 0          | 0          | 0             |
| 76 Villaviciosa               | 0            | 0            | 0          | 0          | 0             |
| 77 Villayón                   | 0            | 0            | 0          | 0          | 0             |
| 78 Yernes y Tameza            | 0            | 0            | 0          | 0          | 0             |

### 5.8 Alumnos de ciclos formativos de grado superior según titularidad del centro por sexo y comarca

| Ambos sexos     | TOTAL        | Pública      | Privada    |            |               |
|-----------------|--------------|--------------|------------|------------|---------------|
|                 |              |              | Total      | Concertada | No concertada |
| <b>ASTURIAS</b> | <b>5.918</b> | <b>4.936</b> | <b>982</b> | <b>458</b> | <b>524</b>    |
| 1 Eo-Navia      | 37           | 37           | 0          | 0          | 0             |
| 2 Narcea        | 64           | 64           | 0          | 0          | 0             |
| 3 Avilés        | 1.060        | 754          | 306        | 0          | 306           |
| 4 Oviedo        | 2.012        | 1.598        | 414        | 216        | 198           |
| 5 Gijón         | 1.951        | 1.712        | 239        | 219        | 20            |
| 6 Caudal        | 274          | 251          | 23         | 23         | 0             |
| 7 Nalón         | 423          | 423          | 0          | 0          | 0             |
| 8 Oriente       | 97           | 97           | 0          | 0          | 0             |

| Hombres         | TOTAL        | Pública      | Privada    |            |               |
|-----------------|--------------|--------------|------------|------------|---------------|
|                 |              |              | Total      | Concertada | No concertada |
| <b>ASTURIAS</b> | <b>2.874</b> | <b>2.383</b> | <b>491</b> | <b>327</b> | <b>164</b>    |
| 1 Eo-Navia      | 13           | 13           | 0          | 0          | 0             |
| 2 Narcea        | 28           | 28           | 0          | 0          | 0             |
| 3 Avilés        | 458          | 414          | 44         | 0          | 44            |
| 4 Oviedo        | 960          | 707          | 253        | 145        | 108           |
| 5 Gijón         | 992          | 813          | 179        | 167        | 12            |
| 6 Caudal        | 137          | 122          | 15         | 15         | 0             |
| 7 Nalón         | 226          | 226          | 0          | 0          | 0             |
| 8 Oriente       | 60           | 60           | 0          | 0          | 0             |

| Mujeres         | TOTAL        | Pública      | Privada    |            |               |
|-----------------|--------------|--------------|------------|------------|---------------|
|                 |              |              | Total      | Concertada | No concertada |
| <b>ASTURIAS</b> | <b>3.044</b> | <b>2.553</b> | <b>491</b> | <b>131</b> | <b>360</b>    |
| 1 Eo-Navia      | 24           | 24           | 0          | 0          | 0             |
| 2 Narcea        | 36           | 36           | 0          | 0          | 0             |
| 3 Avilés        | 602          | 340          | 262        | 0          | 262           |
| 4 Oviedo        | 1.052        | 891          | 161        | 71         | 90            |
| 5 Gijón         | 959          | 899          | 60         | 52         | 8             |
| 6 Caudal        | 137          | 129          | 8          | 8          | 0             |
| 7 Nalón         | 197          | 197          | 0          | 0          | 0             |
| 8 Oriente       | 37           | 37           | 0          | 0          | 0             |

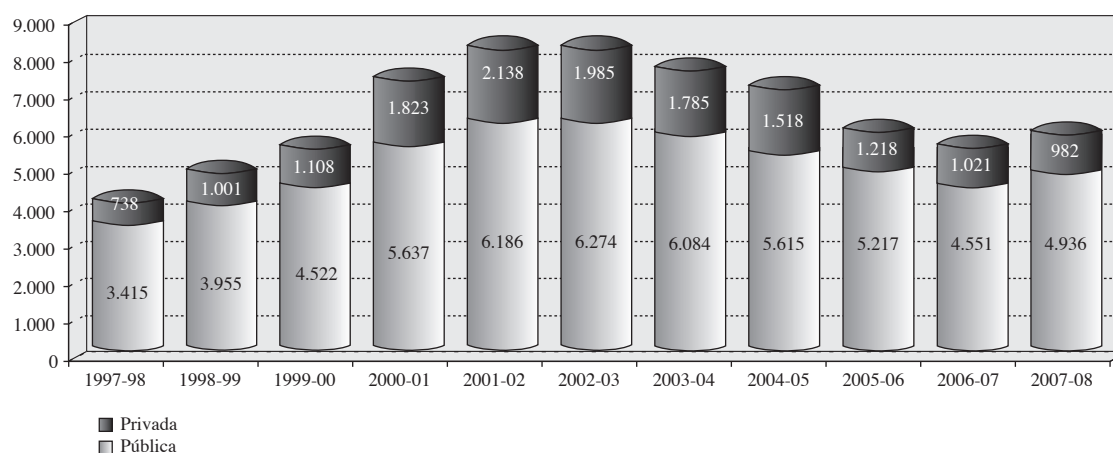
### 5.9 Alumnos de ciclos formativos de grado superior según titularidad del centro por sexo y año de nacimiento

| Ambos sexos          | TOTAL        | Pública      | Privada    |            |               |
|----------------------|--------------|--------------|------------|------------|---------------|
|                      |              |              | Total      | Concertada | No concertada |
| <b>TOTAL</b>         | <b>5.918</b> | <b>4.936</b> | <b>982</b> | <b>458</b> | <b>524</b>    |
| En 1989 y posterior  | 480          | 380          | 100        | 38         | 62            |
| En 1988              | 920          | 755          | 165        | 71         | 94            |
| En 1987              | 921          | 744          | 177        | 99         | 78            |
| En 1986              | 809          | 667          | 142        | 84         | 58            |
| En 1985              | 582          | 472          | 110        | 55         | 55            |
| En 1984              | 400          | 321          | 79         | 34         | 45            |
| En 1983              | 254          | 225          | 29         | 14         | 15            |
| En 1982 y anteriores | 1.552        | 1.372        | 180        | 63         | 117           |

| Hombres              | TOTAL        | Pública      | Privada    |            |               |
|----------------------|--------------|--------------|------------|------------|---------------|
|                      |              |              | Total      | Concertada | No concertada |
| <b>TOTAL</b>         | <b>2.874</b> | <b>2.383</b> | <b>491</b> | <b>327</b> | <b>164</b>    |
| En 1989 y posterior  | 220          | 176          | 44         | 32         | 12            |
| En 1988              | 447          | 365          | 82         | 55         | 27            |
| En 1987              | 472          | 368          | 104        | 72         | 32            |
| En 1986              | 401          | 312          | 89         | 64         | 25            |
| En 1985              | 284          | 223          | 61         | 44         | 17            |
| En 1984              | 200          | 160          | 40         | 20         | 20            |
| En 1983              | 122          | 110          | 12         | 6          | 6             |
| En 1982 y anteriores | 728          | 669          | 59         | 34         | 25            |

| Mujeres              | TOTAL        | Pública      | Privada    |            |               |
|----------------------|--------------|--------------|------------|------------|---------------|
|                      |              |              | Total      | Concertada | No concertada |
| <b>TOTAL</b>         | <b>3.044</b> | <b>2.553</b> | <b>491</b> | <b>131</b> | <b>360</b>    |
| En 1989 y posterior  | 260          | 204          | 56         | 6          | 50            |
| En 1988              | 473          | 390          | 83         | 16         | 67            |
| En 1987              | 449          | 376          | 73         | 27         | 46            |
| En 1986              | 408          | 355          | 53         | 20         | 33            |
| En 1985              | 298          | 249          | 49         | 11         | 38            |
| En 1984              | 200          | 161          | 39         | 14         | 25            |
| En 1983              | 132          | 115          | 17         | 8          | 9             |
| En 1982 y anteriores | 824          | 703          | 121        | 29         | 92            |

### Evolución del número de alumnos de ciclos formativos de grado superior



**5.10 Alumnos de ciclos formativos de grado superior según curso por sexo y comarca**

| Ambos sexos     | TOTAL        | Primero      | Segundo      | Formación Centro Trabajo |
|-----------------|--------------|--------------|--------------|--------------------------|
| <b>ASTURIAS</b> | <b>5.918</b> | <b>3.274</b> | <b>2.155</b> | <b>489</b>               |
| 1 Eo-Navia      | 37           | 21           | 16           | 0                        |
| 2 Narcea        | 64           | 44           | 19           | 1                        |
| 3 Avilés        | 1.060        | 616          | 348          | 96                       |
| 4 Oviedo        | 2.012        | 1.129        | 747          | 136                      |
| 5 Gijón         | 1.951        | 991          | 785          | 175                      |
| 6 Caudal        | 274          | 146          | 96           | 32                       |
| 7 Nalón         | 423          | 279          | 97           | 47                       |
| 8 Oriente       | 97           | 48           | 47           | 2                        |

| Hombres         | TOTAL        | Primero      | Segundo      | Formación Centro Trabajo |
|-----------------|--------------|--------------|--------------|--------------------------|
| <b>ASTURIAS</b> | <b>2.874</b> | <b>1.622</b> | <b>1.108</b> | <b>144</b>               |
| 1 Eo-Navia      | 13           | 7            | 6            | 0                        |
| 2 Narcea        | 28           | 17           | 11           | 0                        |
| 3 Avilés        | 458          | 275          | 162          | 21                       |
| 4 Oviedo        | 960          | 525          | 393          | 42                       |
| 5 Gijón         | 992          | 540          | 388          | 64                       |
| 6 Caudal        | 137          | 71           | 61           | 5                        |
| 7 Nalón         | 226          | 156          | 58           | 12                       |
| 8 Oriente       | 60           | 31           | 29           | 0                        |

| Mujeres         | TOTAL        | Primero      | Segundo      | Formación Centro Trabajo |
|-----------------|--------------|--------------|--------------|--------------------------|
| <b>ASTURIAS</b> | <b>3.044</b> | <b>1.652</b> | <b>1.047</b> | <b>345</b>               |
| 1 Eo-Navia      | 24           | 14           | 10           | 0                        |
| 2 Narcea        | 36           | 27           | 8            | 1                        |
| 3 Avilés        | 602          | 341          | 186          | 75                       |
| 4 Oviedo        | 1.052        | 604          | 354          | 94                       |
| 5 Gijón         | 959          | 451          | 397          | 111                      |
| 6 Caudal        | 137          | 75           | 35           | 27                       |
| 7 Nalón         | 197          | 123          | 39           | 35                       |
| 8 Oriente       | 37           | 17           | 18           | 2                        |

### 5.11 Alumnos de ciclos formativos de grado superior según titularidad del centro por sexo y ciclo

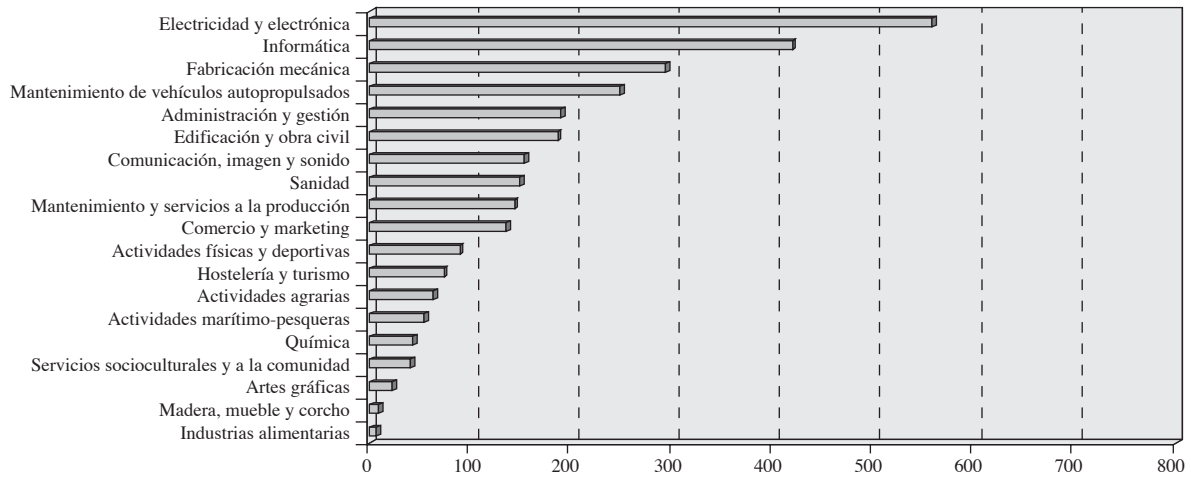
| Ambos sexos                                | TOTAL        | Pública      | Privada    |            |               |
|--|--------------|--------------|------------|------------|---------------|
|  |              |              | Total      | Concertada | No concertada |
| <b>TOTAL</b>                               | <b>5.918</b> | <b>4.936</b> | <b>982</b> | <b>458</b> | <b>524</b>    |
| Actividades agrarias                       | 80           | 80           | 0          | 0          | 0             |
| Actividades físicas y deportivas           | 142          | 142          | 0          | 0          | 0             |
| Actividades marítimo-pesqueras             | 60           | 60           | 0          | 0          | 0             |
| Administración y gestión                   | 736          | 667          | 69         | 0          | 69            |
| Artes gráficas                             | 76           | 76           | 0          | 0          | 0             |
| Comercio y marketing                       | 340          | 308          | 32         | 0          | 32            |
| Comunicación, imagen y sonido              | 279          | 199          | 80         | 0          | 80            |
| Edificación y obra civil                   | 307          | 307          | 0          | 0          | 0             |
| Electricidad y electrónica                 | 597          | 451          | 146        | 146        | 0             |
| Fabricación mecánica                       | 307          | 146          | 161        | 161        | 0             |
| Hostelería y turismo                       | 271          | 268          | 3          | 0          | 3             |
| Imagen personal                            | 110          | 110          | 0          | 0          | 0             |
| Industrias alimentarias                    | 23           | 23           | 0          | 0          | 0             |
| Informática                                | 551          | 489          | 62         | 23         | 39            |
| Madera, mueble y corcho                    | 10           | 10           | 0          | 0          | 0             |
| Mantenimiento de vehículos autopropulsados | 349          | 348          | 1          | 0          | 1             |
| Mantenimiento y servicios a la producción  | 146          | 146          | 0          | 0          | 0             |
| Química                                    | 111          | 111          | 0          | 0          | 0             |
| Sanidad                                    | 857          | 544          | 313        | 40         | 273           |
| Servicios socioculturales y a la comunidad | 566          | 451          | 115        | 88         | 27            |

| Hombres                                    | TOTAL        | Pública      | Privada    |            |               |
|--|--------------|--------------|------------|------------|---------------|
|  |              |              | Total      | Concertada | No concertada |
| <b>TOTAL</b>                               | <b>2.874</b> | <b>2.383</b> | <b>491</b> | <b>327</b> | <b>164</b>    |
| Actividades agrarias                       | 63           | 63           | 0          | 0          | 0             |
| Actividades físicas y deportivas           | 89           | 89           | 0          | 0          | 0             |
| Actividades marítimo-pesqueras             | 54           | 54           | 0          | 0          | 0             |
| Administración y gestión                   | 189          | 173          | 16         | 0          | 16            |
| Artes gráficas                             | 22           | 22           | 0          | 0          | 0             |
| Comercio y marketing                       | 135          | 124          | 11         | 0          | 11            |
| Comunicación, imagen y sonido              | 153          | 99           | 54         | 0          | 54            |
| Edificación y obra civil                   | 186          | 186          | 0          | 0          | 0             |
| Electricidad y electrónica                 | 558          | 415          | 143        | 143        | 0             |
| Fabricación mecánica                       | 293          | 135          | 158        | 158        | 0             |
| Hostelería y turismo                       | 73           | 71           | 2          | 0          | 2             |
| Imagen personal                            | 2            | 2            | 0          | 0          | 0             |
| Industrias alimentarias                    | 7            | 7            | 0          | 0          | 0             |
| Informática                                | 419          | 369          | 50         | 15         | 35            |
| Madera, mueble y corcho                    | 9            | 9            | 0          | 0          | 0             |
| Mantenimiento de vehículos autopropulsados | 248          | 248          | 0          | 0          | 0             |
| Mantenimiento y servicios a la producción  | 143          | 143          | 0          | 0          | 0             |
| Química                                    | 43           | 43           | 0          | 0          | 0             |
| Sanidad                                    | 148          | 96           | 52         | 7          | 45            |
| Servicios socioculturales y a la comunidad | 40           | 35           | 5          | 4          | 1             |

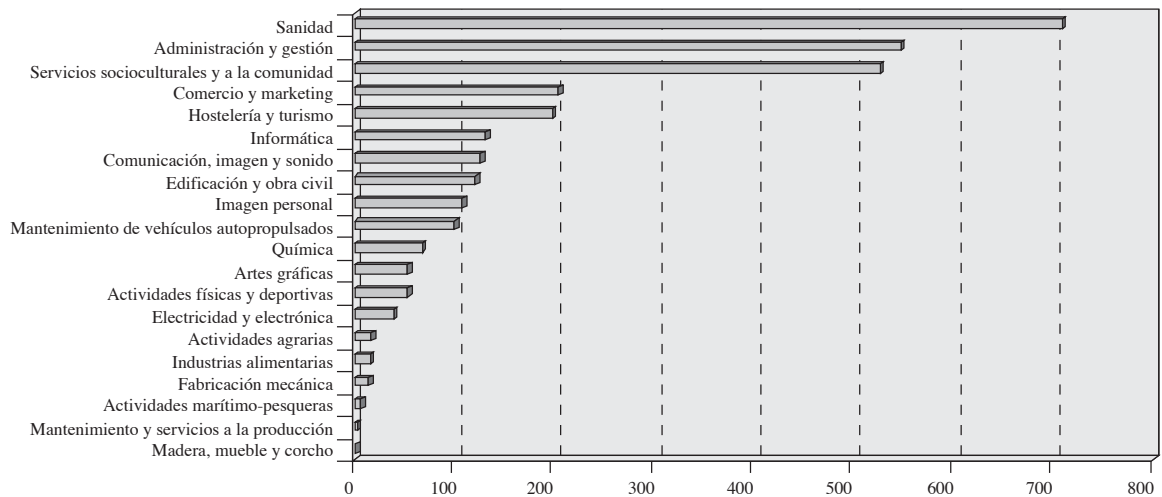
| Mujeres                                    | TOTAL        | Pública      | Privada    |            |               |
|--|--------------|--------------|------------|------------|---------------|
|  |              |              | Total      | Concertada | No concertada |
| <b>TOTAL</b>                               | <b>3.044</b> | <b>2.553</b> | <b>491</b> | <b>131</b> | <b>360</b>    |
| Actividades agrarias                       | 17           | 17           | 0          | 0          | 0             |
| Actividades físicas y deportivas           | 53           | 53           | 0          | 0          | 0             |
| Actividades marítimo-pesqueras             | 6            | 6            | 0          | 0          | 0             |
| Administración y gestión                   | 547          | 494          | 53         | 0          | 53            |
| Artes gráficas                             | 54           | 54           | 0          | 0          | 0             |
| Comercio y marketing                       | 205          | 184          | 21         | 0          | 21            |
| Comunicación, imagen y sonido              | 126          | 100          | 26         | 0          | 26            |
| Edificación y obra civil                   | 121          | 121          | 0          | 0          | 0             |
| Electricidad y electrónica                 | 39           | 36           | 3          | 3          | 0             |
| Fabricación mecánica                       | 14           | 11           | 3          | 3          | 0             |
| Hostelería y turismo                       | 198          | 197          | 1          | 0          | 1             |
| Imagen personal                            | 108          | 108          | 0          | 0          | 0             |
| Industrias alimentarias                    | 16           | 16           | 0          | 0          | 0             |
| Informática                                | 132          | 120          | 12         | 8          | 4             |
| Madera, mueble y corcho                    | 1            | 1            | 0          | 0          | 0             |
| Mantenimiento de vehículos autopropulsados | 101          | 100          | 1          | 0          | 1             |
| Mantenimiento y servicios a la producción  | 3            | 3            | 0          | 0          | 0             |
| Química                                    | 68           | 68           | 0          | 0          | 0             |
| Sanidad                                    | 709          | 448          | 261        | 33         | 228           |
| Servicios socioculturales y a la comunidad | 526          | 416          | 110        | 84         | 26            |

### Alumnos de ciclos formativos de grado superior según especialidad

#### Hombres



#### Mujeres



### 5.12 Alumnos de ciclos formativos de grado superior con necesidades educativas especiales según titularidad del centro por sexo y tipo de discapacidad

| Ambos sexos                                  | TOTAL     | Pública   | Privada  |            |               |
|--|-----------|-----------|----------|------------|---------------|
|  |           |           | Total    | Concertada | No concertada |
| <b>TOTAL</b>                                 | <b>11</b> | <b>10</b> | <b>1</b> | <b>1</b>   | <b>0</b>      |
| Discapacidad auditiva                        | 7         | 6         | 1        | 1          | 0             |
| Discapacidad motora                          | 3         | 3         | 0        | 0          | 0             |
| Discapacidad psíquica                        | 0         | 0         | 0        | 0          | 0             |
| Discapacidad visual                          | 1         | 1         | 0        | 0          | 0             |
| Integración tardía en el sistema educativo   | 0         | 0         | 0        | 0          | 0             |
| Otras necesidades especiales                 | 0         | 0         | 0        | 0          | 0             |
| Plurideficiencias                            | 0         | 0         | 0        | 0          | 0             |
| Retraso madurativo                           | 0         | 0         | 0        | 0          | 0             |
| Sobredotación intelectual                    | 0         | 0         | 0        | 0          | 0             |
| Trastornos de aprendizaje y desarrollo       | 0         | 0         | 0        | 0          | 0             |
| Trastornos graves de la personalidad/Autismo | 0         | 0         | 0        | 0          | 0             |

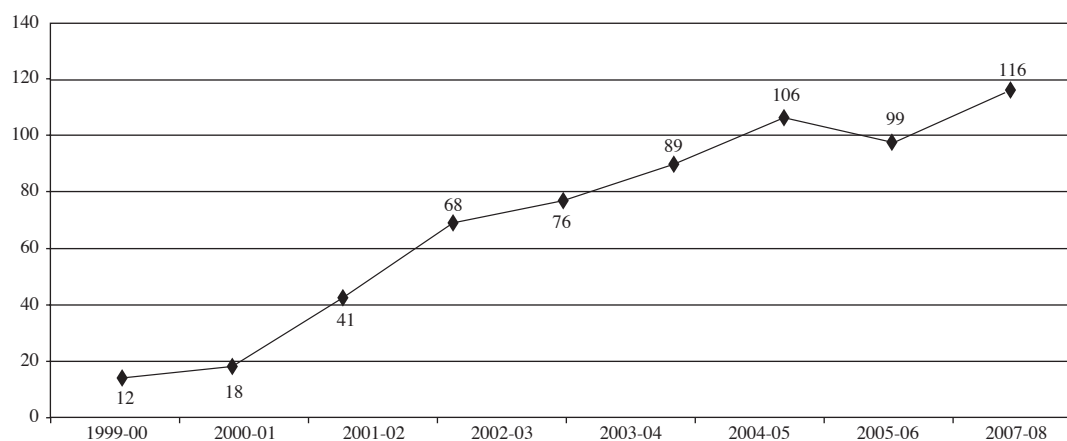
| Hombres                                      | TOTAL    | Pública  | Privada  |            |               |
|--|----------|----------|----------|------------|---------------|
|  |          |          | Total    | Concertada | No concertada |
| <b>TOTAL</b>                                 | <b>4</b> | <b>3</b> | <b>1</b> | <b>1</b>   | <b>0</b>      |
| Discapacidad auditiva                        | 2        | 1        | 1        | 1          | 0             |
| Discapacidad motora                          | 2        | 2        | 0        | 0          | 0             |
| Discapacidad psíquica                        | 0        | 0        | 0        | 0          | 0             |
| Discapacidad visual                          | 0        | 0        | 0        | 0          | 0             |
| Integración tardía en el sistema educativo   | 0        | 0        | 0        | 0          | 0             |
| Otras necesidades especiales                 | 0        | 0        | 0        | 0          | 0             |
| Plurideficiencias                            | 0        | 0        | 0        | 0          | 0             |
| Retraso madurativo                           | 0        | 0        | 0        | 0          | 0             |
| Sobredotación intelectual                    | 0        | 0        | 0        | 0          | 0             |
| Trastornos de aprendizaje y desarrollo       | 0        | 0        | 0        | 0          | 0             |
| Trastornos graves de la personalidad/Autismo | 0        | 0        | 0        | 0          | 0             |

| Mujeres                                      | TOTAL    | Pública  | Privada  |            |               |
|--|----------|----------|----------|------------|---------------|
|  |          |          | Total    | Concertada | No concertada |
| <b>TOTAL</b>                                 | <b>7</b> | <b>7</b> | <b>0</b> | <b>0</b>   | <b>0</b>      |
| Discapacidad auditiva                        | 5        | 5        | 0        | 0          | 0             |
| Discapacidad motora                          | 1        | 1        | 0        | 0          | 0             |
| Discapacidad psíquica                        | 0        | 0        | 0        | 0          | 0             |
| Discapacidad visual                          | 1        | 1        | 0        | 0          | 0             |
| Integración tardía en el sistema educativo   | 0        | 0        | 0        | 0          | 0             |
| Otras necesidades especiales                 | 0        | 0        | 0        | 0          | 0             |
| Plurideficiencias                            | 0        | 0        | 0        | 0          | 0             |
| Retraso madurativo                           | 0        | 0        | 0        | 0          | 0             |
| Sobredotación intelectual                    | 0        | 0        | 0        | 0          | 0             |
| Trastornos de aprendizaje y desarrollo       | 0        | 0        | 0        | 0          | 0             |
| Trastornos graves de la personalidad/Autismo | 0        | 0        | 0        | 0          | 0             |

**5.13 Alumnos extranjeros matriculados en ciclos formativos de grado superior según titularidad del centro y nacionalidad (país)**

|                      | TOTAL      | Pública    | Privada   |            |               |
|----------------------|------------|------------|-----------|------------|---------------|
|                      |            |            | Total     | Concertada | No concertada |
| <b>TOTAL</b>         | <b>116</b> | <b>105</b> | <b>11</b> | <b>8</b>   | <b>3</b>      |
| Alemania             | 1          | 1          | 0         | 0          | 0             |
| Argentina            | 9          | 7          | 2         | 2          | 0             |
| Armenia              | 1          | 1          | 0         | 0          | 0             |
| Bolivia              | 2          | 1          | 1         | 1          | 0             |
| Bosnia Herzegovina   | 2          | 2          | 0         | 0          | 0             |
| Brasil               | 5          | 4          | 1         | 1          | 0             |
| Bulgaria             | 1          | 1          | 0         | 0          | 0             |
| Chile                | 6          | 6          | 0         | 0          | 0             |
| China                | 2          | 2          | 0         | 0          | 0             |
| Colombia             | 17         | 15         | 2         | 2          | 0             |
| Cuba                 | 4          | 3          | 1         | 0          | 1             |
| Ecuador              | 14         | 14         | 0         | 0          | 0             |
| Guinea               | 7          | 7          | 0         | 0          | 0             |
| Guinea Ecuatorial    | 2          | 2          | 0         | 0          | 0             |
| Italia               | 5          | 4          | 1         | 1          | 0             |
| Marruecos            | 1          | 0          | 1         | 1          | 0             |
| México               | 4          | 4          | 0         | 0          | 0             |
| Paraguay             | 2          | 2          | 0         | 0          | 0             |
| Perú                 | 6          | 5          | 1         | 0          | 1             |
| Polonia              | 6          | 5          | 1         | 0          | 1             |
| Portugal             | 5          | 5          | 0         | 0          | 0             |
| Reino Unido          | 1          | 1          | 0         | 0          | 0             |
| República Dominicana | 3          | 3          | 0         | 0          | 0             |
| Rumanía              | 2          | 2          | 0         | 0          | 0             |
| Rusia                | 1          | 1          | 0         | 0          | 0             |
| Ucrania              | 1          | 1          | 0         | 0          | 0             |
| Uruguay              | 2          | 2          | 0         | 0          | 0             |
| Venezuela            | 4          | 4          | 0         | 0          | 0             |

**Evolución del número de alumnos extranjeros matriculados en ciclos formativos de grado superior**



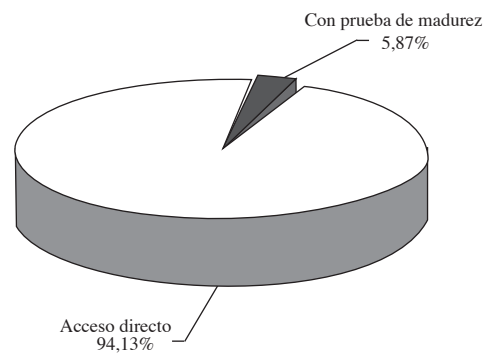
**5.14 Alumnos de nuevo ingreso en ciclos formativos de grado superior según titularidad del centro por sexo y tipo de acceso**

| Ambos sexos           | TOTAL        | Pública      | Privada    |            |               |
|-----------------------|--------------|--------------|------------|------------|---------------|
|                       |              |              | Total      | Concertada | No concertada |
| <b>TOTAL</b>          | <b>2.948</b> | <b>2.496</b> | <b>452</b> | <b>202</b> | <b>250</b>    |
| Acceso directo        | 2.775        | 2.332        | 443        | 198        | 245           |
| Con prueba de madurez | 173          | 164          | 9          | 4          | 5             |

| Hombres               | TOTAL        | Pública      | Privada    |            |               |
|-----------------------|--------------|--------------|------------|------------|---------------|
|                       |              |              | Total      | Concertada | No concertada |
| <b>TOTAL</b>          | <b>1.409</b> | <b>1.203</b> | <b>206</b> | <b>145</b> | <b>61</b>     |
| Acceso directo        | 1.304        | 1.104        | 200        | 142        | 58            |
| Con prueba de madurez | 105          | 99           | 6          | 3          | 3             |

| Mujeres               | TOTAL        | Pública      | Privada    |            |               |
|-----------------------|--------------|--------------|------------|------------|---------------|
|                       |              |              | Total      | Concertada | No concertada |
| <b>TOTAL</b>          | <b>1.539</b> | <b>1.293</b> | <b>246</b> | <b>57</b>  | <b>189</b>    |
| Acceso directo        | 1.471        | 1.228        | 243        | 56         | 187           |
| Con prueba de madurez | 68           | 65           | 3          | 1          | 2             |

**Distribución porcentual del alumnado de nuevo ingreso según tipo de acceso**



### 5.15 Resultados de la evaluación final de los ciclos formativos de grado superior finalizados durante el curso anterior (2006-07)

| <b>Ambos sexos</b>                         | Alumnos evaluados al final del ciclo formativo | Alumnos que superaron el ciclo formativo | Alumnos que no superaron el ciclo formativo |
|--|--|--|---|
| <b>TOTAL</b>                               | <b>2.644</b>                                   | <b>2.134</b>                             | <b>510</b>                                  |
| Actividades agrarias                       | 44   | 35                                       | 9   |
| Actividades físicas y deportivas           | 70   | 48                                       | 22  |
| Actividades marítimo-pesqueras             | 21   | 20                                       | 1   |
| Administración                             | 334  | 299                                      | 35  |
| Artes gráficas                             | 36   | 31                                       | 5   |
| Comercio y marketing                       | 119  | 103                                      | 16  |
| Comunicación, imagen y sonido              | 91   | 82                                       | 9   |
| Edificación y obra civil                   | 123  | 107                                      | 16  |
| Electricidad y electrónica                 | 313  | 216                                      | 97  |
| Fabricación mecánica                       | 132  | 112                                      | 20  |
| Hostelería y turismo                       | 119  | 97                                       | 22  |
| Imagen personal                            | 57   | 44                                       | 13  |
| Industrias alimentarias                    | 8  | 7  | 1   |
| Informática                                | 254  | 186                                      | 68  |
| Mantenimiento de vehículos autopropulsados | 145  | 90                                       | 55  |
| Mantenimiento y servicios a la producción  | 77   | 68                                       | 9   |
| Química                                    | 48   | 44                                       | 4   |
| Sanidad                                    | 342  | 322                                      | 20  |
| Servicios socioculturales y a la comunidad | 311  | 223                                      | 88  |

| <b>Hombres</b>                             | Alumnos evaluados al final del ciclo formativo | Alumnos que superaron el ciclo formativo | Alumnos que no superaron el ciclo formativo |
|--|--|--|---|
| <b>TOTAL</b>                               | <b>1.269</b>                                   | <b>996</b>                               | <b>273</b>                                  |
| Actividades agrarias                       | 38   | 31                                       | 7   |
| Actividades físicas y deportivas           | 44   | 32                                       | 12  |
| Actividades marítimo-pesqueras             | 20   | 19                                       | 1   |
| Administración                             | 64   | 50                                       | 14  |
| Artes gráficas                             | 14   | 11                                       | 3   |
| Comercio y marketing                       | 52   | 43                                       | 9   |
| Comunicación, imagen y sonido              | 49   | 45                                       | 4   |
| Edificación y obra civil                   | 81   | 70                                       | 11  |
| Electricidad y electrónica                 | 295  | 203                                      | 92  |
| Fabricación mecánica                       | 125  | 106                                      | 19  |
| Hostelería y turismo                       | 30   | 22                                       | 8   |
| Imagen personal                            | 0  | 0  | 0   |
| Industrias alimentarias                    | 3  | 3  | 0   |
| Informática                                | 180  | 136                                      | 44  |
| Mantenimiento de vehículos autopropulsados | 103  | 68                                       | 35  |
| Mantenimiento y servicios a la producción  | 76   | 67                                       | 9   |
| Química                                    | 13   | 13                                       | 0   |
| Sanidad                                    | 64   | 62                                       | 2   |
| Servicios socioculturales y a la comunidad | 18   | 15                                       | 3   |

| <b>Mujeres</b>                             | Alumnos evaluados al final del ciclo formativo | Alumnos que superaron el ciclo formativo | Alumnos que no superaron el ciclo formativo |
|--|--|--|---|
| <b>TOTAL</b>                               | <b>1.375</b>                                   | <b>1.138</b>                             | <b>237</b>                                  |
| Actividades agrarias                       | 6  | 4  | 2   |
| Actividades físicas y deportivas           | 26   | 16                                       | 10  |
| Actividades marítimo-pesqueras             | 1  | 1  | 0   |
| Administración                             | 270  | 249                                      | 21  |
| Artes gráficas                             | 22   | 20                                       | 2   |
| Comercio y marketing                       | 67   | 60                                       | 7   |
| Comunicación, imagen y sonido              | 42   | 37                                       | 5   |
| Edificación y obra civil                   | 42   | 37                                       | 5   |
| Electricidad y electrónica                 | 18   | 13                                       | 5   |
| Fabricación mecánica                       | 7  | 6  | 1   |
| Hostelería y turismo                       | 89   | 75                                       | 14  |
| Imagen personal                            | 57   | 44                                       | 13  |
| Industrias alimentarias                    | 5  | 4  | 1   |
| Informática                                | 74   | 50                                       | 24  |
| Mantenimiento de vehículos autopropulsados | 42   | 22                                       | 20  |
| Mantenimiento y servicios a la producción  | 1  | 1  | 0   |
| Química                                    | 35   | 31                                       | 4   |
| Sanidad                                    | 278  | 260                                      | 18  |
| Servicios socioculturales y a la comunidad | 293  | 208                                      | 85  |

**Alumnos que superaron el ciclo formativo de grado superior en el curso 2006-07 según especialidad**

