

## **2. Educación Infantil**



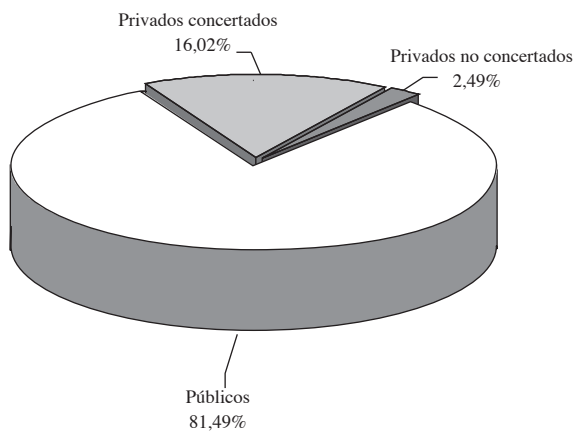
**2.1 Número de centros que imparten E. Infantil según titularidad y concejo**

	TOTAL	Pública	Privada		
			Total	Concertada	No concertada
<b>ASTURIAS</b>	<b>362</b>	<b>295</b>	<b>67</b>	<b>58</b>	<b>9</b>
1 Allande	2	2	0	0	0
2 Aller	8	8	0	0	0
3 Amieva	0	0	0	0	0
4 Avilés	26	17	9	8	1
5 Belmonte de Miranda	2	2	0	0	0
6 Bimenes	1	1	0	0	0
7 Boal	1	1	0	0	0
8 Cabrales	3	3	0	0	0
9 Cabranes	0	0	0	0	0
10 Candamo	1	1	0	0	0
11 Cangas del Narcea	11	11	0	0	0
12 Cangas de Onís	1	1	0	0	0
13 Caravia	1	1	0	0	0
14 Carreño	9	9	0	0	0
15 Caso	1	1	0	0	0
16 Castrillón	7	7	0	0	0
17 Castropol	2	2	0	0	0
18 Coaña	1	1	0	0	0
19 Colunga	4	3	1	0	1
20 Corvera de Asturias	6	5	1	1	0
21 Cudillero	4	4	0	0	0
22 Degaña	2	2	0	0	0
23 Franco, El	2	2	0	0	0
24 Gijón	58	43	15	14	1
25 Gozón	4	4	0	0	0
26 Grado	4	4	0	0	0
27 Grandas de Salime	1	1	0	0	0
28 Ibias	2	2	0	0	0
29 Illano	1	1	0	0	0
30 Illas	0	0	0	0	0
31 Langreo	19	14	5	5	0
32 Laviana	5	4	1	1	0
33 Lena	5	4	1	1	0
34 Valdés	7	6	1	1	0
35 Llanera	7	4	3	0	3
36 Llanes	7	6	1	1	0
37 Mieres	18	15	3	3	0
38 Morcín	1	1	0	0	0
39 Muros de Nalón	2	2	0	0	0
40 Nava	3	3	0	0	0
41 Navia	4	3	1	1	0
42 Noreña	3	2	1	1	0
43 Onís	1	1	0	0	0
44 Oviedo	45	31	14	13	1
45 Parres	1	1	0	0	0
46 Peñamellera Alta	0	0	0	0	0
47 Peñamellera Baja	1	1	0	0	0
48 Pesoz	0	0	0	0	0
49 Piloña	3	3	0	0	0
50 Ponga	0	0	0	0	0
51 Pravia	4	2	2	2	0
52 Proaza	1	1	0	0	0
53 Quirós	1	1	0	0	0
54 Regueras, Las	1	1	0	0	0
55 Ribadedeva	1	1	0	0	0
56 Ribadesella	2	1	1	1	0
57 Ribera de Arriba	1	1	0	0	0
58 Riosa	1	1	0	0	0
59 Salas	3	3	0	0	0
60 San Martín del Rey Aurelio	8	6	2	2	0
61 San Martín de Oscos	0	0	0	0	0
62 Santa Eulalia de Oscos	1	1	0	0	0
63 San Tirso de Abres	0	0	0	0	0
64 Santo Adriano	0	0	0	0	0
65 Sariego	1	1	0	0	0
66 Siero	19	15	4	2	2
67 Sobrescobio	0	0	0	0	0
68 Somiedo	1	1	0	0	0
69 Soto del Barco	2	2	0	0	0
70 Tapia de Casariego	2	2	0	0	0
71 Taramundi	1	1	0	0	0
72 Teverga	1	1	0	0	0
73 Tineo	6	6	0	0	0
74 Vegadeo	3	3	0	0	0
75 Villanueva de Oscos	0	0	0	0	0
76 Villaviciosa	4	3	1	1	0
77 Villayón	1	1	0	0	0
78 Yernes y Tameza	0	0	0	0	0

## 2.2 Número de centros que imparten E. Infantil según titularidad y comarca

	TOTAL	Pública	Privada		
			Total	Concertada	No concertada
<b>ASTURIAS</b>	<b>362</b>	<b>295</b>	<b>67</b>	<b>58</b>	<b>9</b>
1 Eo-Navia	27	25	2	2	0
2 Narcea	23	23	0	0	0
3 Avilés	56	44	12	11	1
4 Oviedo	96	74	22	16	6
5 Gijón	71	55	16	15	1
6 Caudal	31	27	4	4	0
7 Nalón	33	25	8	8	0
8 Oriente	25	22	3	2	1

### Distribución porcentual de los centros que imparten E. Infantil según titularidad



## 2.3 Número de centros de titularidad privada que imparten E. Infantil según confesión y comarca

	TOTAL	Concertada			No concertada		
		Total	No confesional	Iglesia Católica	Total	No confesional	Iglesia Católica
<b>ASTURIAS</b>	<b>67</b>	<b>58</b>	<b>10</b>	<b>48</b>	<b>9</b>	<b>8</b>	<b>1</b>
1 Eo-Navia	2	2	0	2	0	0	0
2 Narcea	0	0	0	0	0	0	0
3 Avilés	12	11	4	7	1	1	0
4 Oviedo	22	16	3	13	6	6	0
5 Gijón	16	15	2	13	1	1	0
6 Caudal	4	4	1	3	0	0	0
7 Nalón	8	8	0	8	0	0	0
8 Oriente	3	2	0	2	1	0	1

## 2.4 Unidades de E. Infantil según titularidad del centro y concejo

	TOTAL	Pública	Privada		
			Total	Concertada	No concertada
<b>ASTURIAS</b>	<b>1.327</b>	<b>996</b>	<b>331</b>	<b>273</b>	<b>58</b>
1 Allande	2	2	0	0	0
2 Aller	12	12	0	0	0
3 Amieva	0	0	0	0	0
4 Avilés	124	73	51	38	13
5 Belmonte de Miranda	2	2	0	0	0
6 Bimenes	2	2	0	0	0
7 Boal	2	2	0	0	0
8 Cabrales	2	2	0	0	0
9 Cabranes	0	0	0	0	0
10 Candamo	2	2	0	0	0
11 Cangas del Narcea	16	16	0	0	0
12 Cangas de Onís	9	9	0	0	0
13 Caravia	0	0	0	0	0
14 Carreño	15	15	0	0	0
15 Caso	1	1	0	0	0
16 Castrillón	30	30	0	0	0
17 Castropol	6	6	0	0	0
18 Coaña	3	3	0	0	0
19 Colunga	7	6	1	0	1
20 Corvera de Asturias	24	17	7	3	4
21 Cudillero	9	9	0	0	0
22 Degaña	3	3	0	0	0
23 Franco, El	4	4	0	0	0
24 Gijón	317	226	91	80	11
25 Gozón	14	14	0	0	0
26 Grado	13	13	0	0	0
27 Grandas de Salime	2	2	0	0	0
28 Ibias	4	4	0	0	0
29 Illano	0	0	0	0	0
30 Illas	0	0	0	0	0
31 Langreo	53	36	17	17	0
32 Laviana	23	20	3	3	0
33 Lena	16	10	6	5	1
34 Valdés	17	14	3	3	0
35 Llanera	28	17	11	0	11
36 Llanes	19	17	2	2	0
37 Mieres	47	39	8	8	0
38 Morcín	3	3	0	0	0
39 Muros de Nalón	2	2	0	0	0
40 Nava	9	9	0	0	0
41 Navia	15	12	3	3	0
42 Noreña	12	9	3	3	0
43 Onís	1	1	0	0	0
44 Oviedo	245	157	88	85	3
45 Parres	7	7	0	0	0
46 Peñamellera Alta	0	0	0	0	0
47 Peñamellera Baja	2	2	0	0	0
48 Pesoz	0	0	0	0	0
49 Piloña	9	9	0	0	0
50 Ponga	0	0	0	0	0
51 Pravia	12	7	5	5	0
52 Proaza	1	1	0	0	0
53 Quirós	1	1	0	0	0
54 Regueras, Las	2	2	0	0	0
55 Ribadedeva	3	3	0	0	0
56 Ribadesella	7	4	3	3	0
57 Ribera de Arriba	2	2	0	0	0
58 Riosa	2	2	0	0	0
59 Salas	5	5	0	0	0
60 San Martín del Rey Aurelio	21	15	6	6	0
61 San Martín de Oscos	0	0	0	0	0
62 Santa Eulalia de Oscos	2	2	0	0	0
63 San Tirso de Abres	0	0	0	0	0
64 Santo Adriano	0	0	0	0	0
65 Sariego	2	2	0	0	0
66 Siero	81	61	20	6	14
67 Sobrescobio	0	0	0	0	0
68 Somiedo	1	1	0	0	0
69 Soto del Barco	5	5	0	0	0
70 Tapia de Casariego	5	5	0	0	0
71 Taramundi	2	2	0	0	0
72 Tevera	1	1	0	0	0
73 Tineo	12	12	0	0	0
74 Vegadeo	7	7	0	0	0
75 Villanueva de Oscos	0	0	0	0	0
76 Villaviciosa	18	15	3	3	0
77 Villayón	2	2	0	0	0
78 Yernes y Tameza	0	0	0	0	0

### 2.5 Unidades de E. Infantil según titularidad del centro y comarca

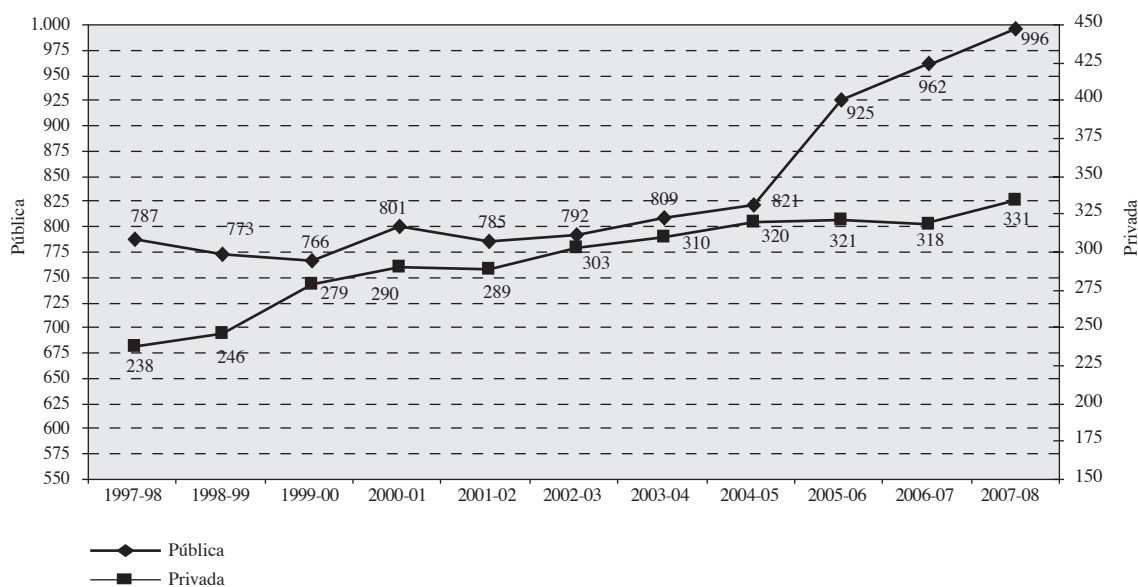
	TOTAL	Pública	Privada		
			Total	Concertada	No concertada
<b>ASTURIAS</b>	<b>1.327</b>	<b>996</b>	<b>331</b>	<b>273</b>	<b>58</b>
1 Eo-Navia	67	61	6	6	0
2 Narcea	37	37	0	0	0
3 Avilés	222	159	63	46	17
4 Oviedo	412	290	122	94	28
5 Gijón	350	256	94	83	11
6 Caudal	75	61	14	13	1
7 Nalón	98	72	26	26	0
8 Oriente	66	60	6	5	1

### 2.6 Unidades de E. Infantil según titularidad del centro y curso

	TOTAL	Pública	Privada		
			Total	Concertada	No concertada
<b>TOTAL</b>	<b>1.327</b>	<b>996</b>	<b>331</b>	<b>273</b>	<b>58</b>
Menos de 1 año	35	33	2	0	2
1 año	45	39	6	0	6
2 años	63	48	15	0	15
3 años	364	262	102	91	11
4 años	327	229	98	87	11
5 años	338	245	93	84	9
Mixtas <sup>(1)</sup>	155	140	15	11	4

(1) Unidades compartidas por alumnos del mismo nivel pero diferente curso

### Unidades de E. Infantil según titularidad del centro y curso académico



**2.7 Alumnos de E. Infantil según titularidad del centro y concejo**

	TOTAL	Pública	Privada		
			Total	Concertada	No concertada
<b>ASTURIAS</b>	<b>24.342</b>	<b>16.824</b>	<b>7.518</b>	<b>6.407</b>	<b>1.111</b>
1 Allande	23	23	0	0	0
2 Aller	195	195	0	0	0
3 Amieva	0	0	0	0	0
4 Avilés	2.359	1.286	1.073	854	219
5 Belmonte de Miranda	21	21	0	0	0
6 Bimenes	20	20	0	0	0
7 Boal	20	20	0	0	0
8 Cabrales	33	33	0	0	0
9 Cabranes	6	6	0	0	0
10 Candamo	21	21	0	0	0
11 Cangas del Narcea	314	314	0	0	0
12 Cangas de Onís	167	167	0	0	0
13 Caravia	2	2	0	0	0
14 Carreño	241	241	0	0	0
15 Caso	9	9	0	0	0
16 Castrión	442	442	0	0	0
17 Castropol	55	55	0	0	0
18 Coaña	50	50	0	0	0
19 Colunga	70	64	6	0	6
20 Corvera de Asturias	420	278	142	76	66
21 Cudillero	108	108	0	0	0
22 Degaña	31	31	0	0	0
23 Franco, El	63	63	0	0	0
24 Gijón	6.442	4.222	2.220	1.990	230
25 Gozón	232	232	0	0	0
26 Grado	242	242	0	0	0
27 Grandas de Salime	19	19	0	0	0
28 Ibias	22	22	0	0	0
29 Illano	2	2	0	0	0
30 Illas	20	20	0	0	0
31 Langreo	929	546	383	383	0
32 Laviana	363	293	70	70	0
33 Lena	245	147	98	76	22
34 Valdés	254	199	55	55	0
35 Llanera	523	307	216	0	216
36 Llanes	353	314	39	39	0
37 Mieres	757	577	180	180	0
38 Morcín	37	37	0	0	0
39 Muros de Nalón	22	22	0	0	0
40 Nava	141	141	0	0	0
41 Navia	251	200	51	51	0
42 Noreña	235	162	73	73	0
43 Onís	9	9	0	0	0
44 Oviedo	5.017	2.881	2.136	2.094	42
45 Parres	152	152	0	0	0
46 Peñamellera Alta	0	0	0	0	0
47 Peñamellera Baja	32	32	0	0	0
48 Pesoz	0	0	0	0	0
49 Piloña	138	138	0	0	0
50 Ponga	4	4	0	0	0
51 Pravia	223	120	103	103	0
52 Proaza	7	7	0	0	0
53 Quirós	12	12	0	0	0
54 Regueras, Las	18	18	0	0	0
55 Ribadeseva	43	43	0	0	0
56 Ribadesella	131	74	57	57	0
57 Ribera de Arriba	27	27	0	0	0
58 Riosa	30	30	0	0	0
59 Salas	80	80	0	0	0
60 San Martín del Rey Aurelio	367	259	108	108	0
61 San Martín de Oscos	0	0	0	0	0
62 Santa Eulalia de Oscos	10	10	0	0	0
63 San Tirso de Abres	6	6	0	0	0
64 Santo Adriano	0	0	0	0	0
65 Sariego	28	28	0	0	0
66 Siero	1.458	1.017	441	131	310
67 Sobrescobio	4	4	0	0	0
68 Somiedo	11	11	0	0	0
69 Soto del Barco	55	55	0	0	0
70 Tapia de Casariego	76	76	0	0	0
71 Taramundi	15	15	0	0	0
72 Teverga	8	8	0	0	0
73 Tineo	185	185	0	0	0
74 Vegadeo	119	119	0	0	0
75 Villanueva de Oscos	7	7	0	0	0
76 Villaviciosa	295	228	67	67	0
77 Villayón	16	16	0	0	0
78 Yernes y Tameza	0	0	0	0	0

## 2.8 Alumnos de E. Infantil según titularidad del centro por sexo y comarca

Ambos sexos	TOTAL	Pública	Privada		
			Total	Concertada	No concertada
<b>ASTURIAS</b>	<b>24.342</b>	<b>16.824</b>	<b>7.518</b>	<b>6.407</b>	<b>1.111</b>
1 Eo-Navia	966	860	106	106	0
2 Narcea	575	575	0	0	0
3 Avilés	3.902	2.584	1.318	1.033	285
4 Oviedo	7.921	5.055	2.866	2.298	568
5 Gijón	6.978	4.691	2.287	2.057	230
6 Caudal	1.197	919	278	256	22
7 Nalón	1.669	1.108	561	561	0
8 Oriente	1.134	1.032	102	96	6

Niños	TOTAL	Pública	Privada		
			Total	Concertada	No concertada
<b>ASTURIAS</b>	<b>12.442</b>	<b>8.690</b>	<b>3.752</b>	<b>3.129</b>	<b>623</b>
1 Eo-Navia	509	457	52	52	0
2 Narcea	286	286	0	0	0
3 Avilés	2.042	1.354	688	532	156
4 Oviedo	4.014	2.602	1.412	1.075	337
5 Gijón	3.557	2.437	1.120	1.004	116
6 Caudal	609	475	134	122	12
7 Nalón	865	562	303	303	0
8 Oriente	560	517	43	41	2

Niñas	TOTAL	Pública	Privada		
			Total	Concertada	No concertada
<b>ASTURIAS</b>	<b>11.900</b>	<b>8.134</b>	<b>3.766</b>	<b>3.278</b>	<b>488</b>
1 Eo-Navia	457	403	54	54	0
2 Narcea	289	289	0	0	0
3 Avilés	1.860	1.230	630	501	129
4 Oviedo	3.907	2.453	1.454	1.223	231
5 Gijón	3.421	2.254	1.167	1.053	114
6 Caudal	588	444	144	134	10
7 Nalón	804	546	258	258	0
8 Oriente	574	515	59	55	4

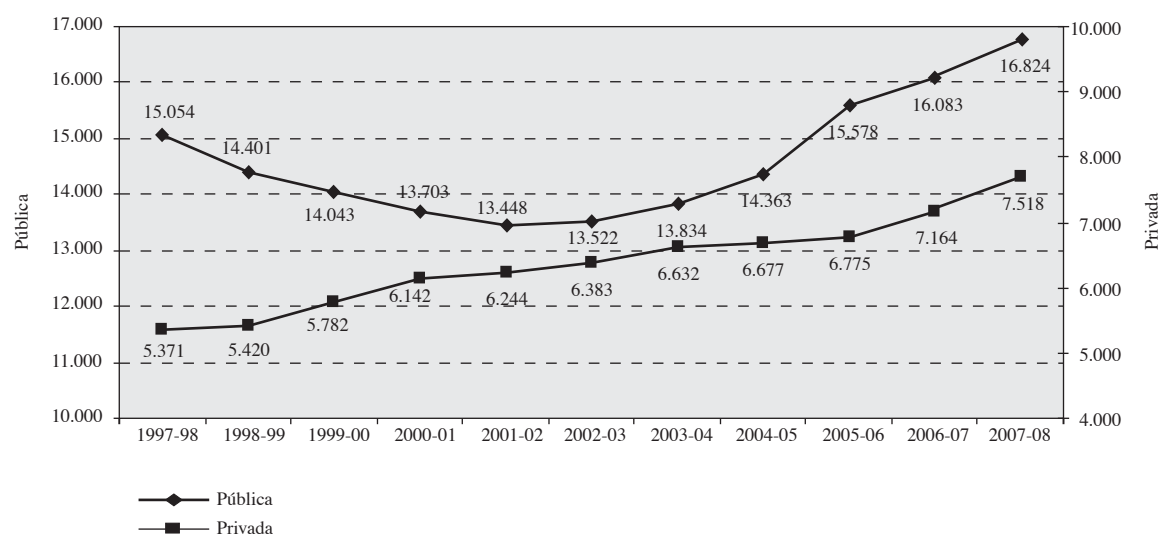
## 2.9 Alumnos de E. Infantil según titularidad del centro por sexo y año de nacimiento

Ambos sexos	TOTAL	Pública	Privada		
			Total	Concertada	No concertada
<b>TOTAL</b>	<b>24.342</b>	<b>16.824</b>	<b>7.518</b>	<b>6.407</b>	<b>1.111</b>
En 2007	342	320	22	0	22
En 2006	753	638	115	0	115
En 2005	1.247	952	295	0	295
En 2004	7.360	4.911	2.449	2.206	243
En 2003	7.429	5.001	2.428	2.188	240
En 2002	7.173	4.971	2.202	2.006	196
En 2001	38	31	7	7	0

Niños	TOTAL	Pública	Privada		
			Total	Concertada	No concertada
<b>TOTAL</b>	<b>12.442</b>	<b>8.690</b>	<b>3.752</b>	<b>3.129</b>	<b>623</b>
En 2007	177	168	9	0	9
En 2006	419	350	69	0	69
En 2005	635	481	154	0	154
En 2004	3.812	2.585	1.227	1.086	141
En 2003	3.762	2.546	1.216	1.073	143
En 2002	3.611	2.538	1.073	966	107
En 2001	26	22	4	4	0

Niñas	TOTAL	Pública	Privada		
			Total	Concertada	No concertada
<b>TOTAL</b>	<b>11.900</b>	<b>8.134</b>	<b>3.766</b>	<b>3.278</b>	<b>488</b>
En 2007	165	152	13	0	13
En 2006	334	288	46	0	46
En 2005	612	471	141	0	141
En 2004	3.548	2.326	1.222	1.120	102
En 2003	3.667	2.455	1.212	1.115	97
En 2002	3.562	2.433	1.129	1.040	89
En 2001	12	9	3	3	0

### Evolución del número de alumnos de E. Infantil según titularidad del centro



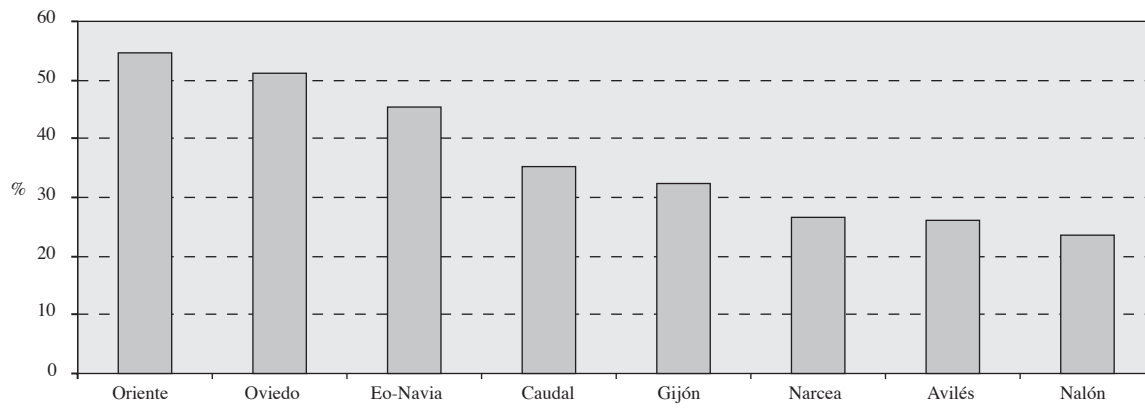
## 2.10 Usuarios de servicios complementarios en E. Infantil según titularidad del centro por tipo de servicio y comarca (promedio diario)

Comedor escolar	TOTAL	Pública	Privada		
			Total	Concertada	No concertada
<b>ASTURIAS</b>	<b>9.549</b>	<b>6.141</b>	<b>3.408</b>	<b>2.474</b>	<b>934</b>
1 Eo-Navia	445	401	44	44	0
2 Narcea	152	152	0	0	0
3 Avilés	1.023	674	349	177	172
4 Oviedo	4.088	2.222	1.866	1.266	600
5 Gijón	2.434	1.558	876	714	162
6 Caudal	386	259	127	127	0
7 Nalón	403	280	123	123	0
8 Oriente	618	595	23	23	0

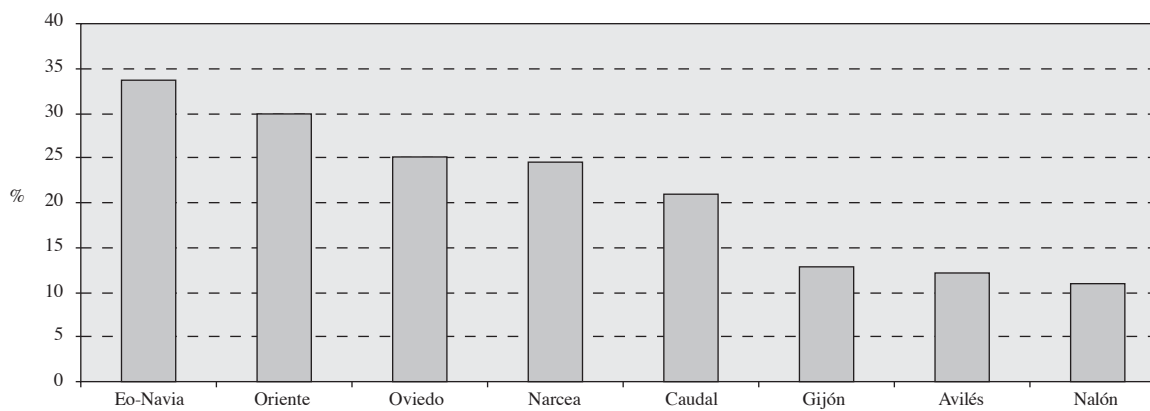
Transporte escolar	TOTAL	Pública	Privada		
			Total	Concertada	No concertada
<b>ASTURIAS</b>	<b>4.579</b>	<b>2.520</b>	<b>2.059</b>	<b>1.349</b>	<b>710</b>
1 Eo-Navia	325	325	0	0	0
2 Narcea	141	141	0	0	0
3 Avilés	478	237	241	161	80
4 Oviedo	1.990	820	1.170	685	485
5 Gijón	881	321	560	415	145
6 Caudal	245	191	54	54	0
7 Nalón	180	146	34	34	0
8 Oriente	339	339	0	0	0

Apertura anticipada	TOTAL	Pública	Privada		
			Total	Concertada	No concertada
<b>ASTURIAS</b>	<b>2.218</b>	<b>1.892</b>	<b>326</b>	<b>265</b>	<b>61</b>
1 Eo-Navia	59	59	0	0	0
2 Narcea	26	26	0	0	0
3 Avilés	407	370	37	17	20
4 Oviedo	587	458	129	92	37
5 Gijón	507	380	127	123	4
6 Caudal	266	259	7	7	0
7 Nalón	319	313	6	6	0
8 Oriente	47	27	20	20	0

**Porcentaje de usuarios del comedor escolar en E. Infantil según comarca**



**Porcentaje de usuarios del transporte escolar en E. Infantil según comarca**



## 2.11 Alumnos de E. Infantil con necesidades educativas especiales según titularidad del centro por sexo y tipo de discapacidad

Ambos sexos	TOTAL	Pública	Privada		
			Total	Concertada	No concertada
<b>TOTAL</b>	<b>650</b>	<b>450</b>	<b>200</b>	<b>193</b>	<b>7</b>
Discapacidad auditiva	29	20	9	6	3
Discapacidad motora	47	39	8	8	0
Discapacidad psíquica	32	25	7	7	0
Discapacidad visual	9	9	0	0	0
Trastornos graves de la personalidad/Autismo	65	41	24	24	0
Plurideficiencias	19	14	5	3	2
Sobredotación intelectual	3	2	1	1	0
Integración tardía en el sistema educativo	0	0	0	0	0
Retraso madurativo	119	87	32	32	0
Trastornos de aprendizaje y desarrollo	248	176	72	72	0
Otras necesidades especiales	79	37	42	40	2

Niños	TOTAL	Pública	Privada		
			Total	Concertada	No concertada
<b>TOTAL</b>	<b>419</b>	<b>290</b>	<b>129</b>	<b>126</b>	<b>3</b>
Discapacidad auditiva	18	12	6	4	2
Discapacidad motora	27	22	5	5	0
Discapacidad psíquica	23	20	3	3	0
Discapacidad visual	4	4	0	0	0
Trastornos graves de la personalidad/Autismo	52	33	19	19	0
Plurideficiencias	9	7	2	2	0
Sobredotación intelectual	3	2	1	1	0
Integración tardía en el sistema educativo	0	0	0	0	0
Retraso madurativo	80	58	22	22	0
Trastornos de aprendizaje y desarrollo	158	112	46	46	0
Otras necesidades especiales	45	20	25	24	1

Niñas	TOTAL	Pública	Privada		
			Total	Concertada	No concertada
<b>TOTAL</b>	<b>231</b>	<b>160</b>	<b>71</b>	<b>67</b>	<b>4</b>
Discapacidad auditiva	11	8	3	2	1
Discapacidad motora	20	17	3	3	0
Discapacidad psíquica	9	5	4	4	0
Discapacidad visual	5	5	0	0	0
Trastornos graves de la personalidad/Autismo	13	8	5	5	0
Plurideficiencias	10	7	3	1	2
Sobredotación intelectual	0	0	0	0	0
Integración tardía en el sistema educativo	0	0	0	0	0
Retraso madurativo	39	29	10	10	0
Trastornos de aprendizaje y desarrollo	90	64	26	26	0
Otras necesidades especiales	34	17	17	16	1

## 2.12 Alumnos extranjeros matriculados en E. Infantil según titularidad del centro y nacionalidad (país)

Comedor escolar	TOTAL	Pública	Privada		
			Total	Concertada	No concertada
<b>TOTAL</b>	<b>698</b>	<b>586</b>	<b>112</b>	<b>97</b>	<b>15</b>
Alemania	3	3	0	0	0
Argelia	3	3	0	0	0
Argentina	38	33	5	5	0
Armenia	1	1	0	0	0
Australia	1	0	1	1	0
Bélgica	1	1	0	0	0
Bolivia	9	9	0	0	0
Brasil	47	42	5	5	0
Bulgaria	9	6	3	3	0
Chile	9	7	2	2	0
China	43	33	10	6	4
Colombia	32	24	8	8	0
Congo	2	2	0	0	0
Corea del Norte	1	1	0	0	0
Cuba	6	6	0	0	0
Ecuador	54	34	20	18	2
Egipto	1	1	0	0	0
Eslovaquia	1	1	0	0	0
Estados Unidos de América	8	7	1	0	1
Etiopía	2	2	0	0	0
Filipinas	1	1	0	0	0
Francia	7	7	0	0	0
Guinea	3	3	0	0	0
Guinea Ecuatorial	1	0	1	1	0
Holanda	4	3	1	1	0
Israel	1	1	0	0	0
Italia	8	7	1	0	1
Letonia	2	2	0	0	0
Marruecos	43	34	9	7	2
Mauritania	1	1	0	0	0
México	9	6	3	2	1
Moldavia	2	2	0	0	0
Nigeria	1	0	1	1	0
Nueva Zelanda	1	1	0	0	0
Pakistán	1	1	0	0	0
Panamá	1	1	0	0	0
Paraguay	35	29	6	6	0
Perú	7	6	1	1	0
Polonia	21	19	2	1	1
Portugal	26	25	1	1	0
Reino Unido	8	5	3	2	1
República Checa	3	3	0	0	0
República Dominicana	28	25	3	3	0
Rumanía	147	136	11	9	2
Rusia	9	9	0	0	0
Sáhara Occidental	1	1	0	0	0
Senegal	4	2	2	2	0
Suiza	4	1	3	3	0
Ucrania	12	10	2	2	0
Uruguay	8	8	0	0	0
Venezuela	26	20	6	6	0
Yugoslavia	1	1	0	0	0
Desconocido	1	0	1	1	0