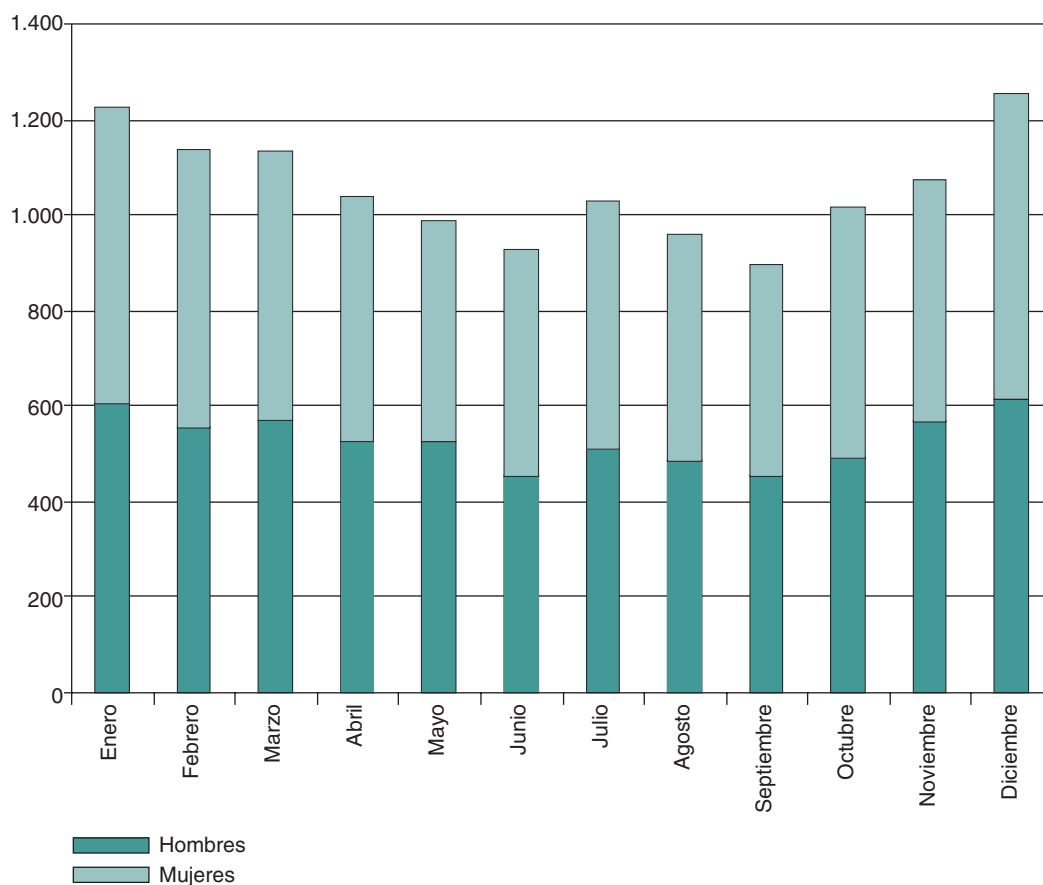


7 - Defunciones

7.1. Defunciones según sexo y mes

Mes	Ambos sexos		Hombres		Mujeres	
	Núm.	%	Núm.	%	Núm.	%
TOTAL	12.704	100,00	6.366	50,11	6.338	49,89
Enero	1.228	9,67	606	4,95	622	4,71
Febrero	1.138	8,96	559	4,57	579	4,38
Marzo	1.136	8,94	568	4,64	568	4,30
Abril	1.040	8,19	524	4,28	516	3,90
Mayo	987	7,77	523	4,28	464	3,51
Junio	930	7,32	454	3,71	476	3,60
Julio	1.035	8,15	512	4,19	523	3,96
Agosto	965	7,60	489	4,00	476	3,60
Septiembre	898	7,07	458	3,74	440	3,33
Octubre	1.018	8,01	492	4,02	526	3,98
Noviembre	1.076	8,47	567	4,64	509	3,85
Diciembre	1.253	9,86	614	5,02	639	4,84

Gráfico nº 29
Movimiento mensual de las defunciones



7.1.1. Defunciones según mes, por sexo y comarca

Ambos sexos	TOTAL	Mes					
		Enero	Febrero	Marzo	Abril	Mayo	Junio
TOTAL	12.704	1.228	1.138	1.136	1.040	987	930
ASTURIAS	12.506	1.214	1.126	1.122	1.025	975	913
Eo-Navia	699	68	54	56	66	55	48
Narcea	431	52	34	42	29	30	38
Avilés	1.732	161	141	155	148	137	147
Oviedo	3.464	317	322	305	299	267	245
Gijón	3.420	361	321	308	259	265	233
Caudal	962	84	74	98	83	66	73
Nalón	989	95	107	83	80	75	75
Oriente	809	76	73	75	61	80	54
Otras CC AA	188	12	12	13	15	11	17
Extranjero	9	2	0	1	0	1	0
No consta	1	0	0	0	0	0	0

.../...

Hombres	TOTAL	Mes					
		Enero	Febrero	Marzo	Abril	Mayo	Junio
TOTAL	6.366	606	559	568	524	523	454
ASTURIAS	6.268	597	553	558	514	516	447
Eo-Navia	341	26	30	28	32	26	29
Narcea	247	28	22	25	14	17	22
Avilés	905	75	75	74	76	89	76
Oviedo	1.715	171	142	155	153	121	120
Gijón	1.675	183	155	139	124	146	97
Caudal	491	42	38	46	46	32	41
Nalón	474	44	54	39	40	36	36
Oriente	420	28	37	52	29	49	26
Otras CC AA	92	8	6	9	10	6	7
Extranjero	5	1	0	1	0	1	0
No consta	1	0	0	0	0	0	0

.../...

Mujeres	TOTAL	Mes					
		Enero	Febrero	Marzo	Abril	Mayo	Junio
TOTAL	6.338	622	579	568	516	464	476
ASTURIAS	6.238	617	573	564	511	459	466
Eo-Navia	358	42	24	28	34	29	19
Narcea	184	24	12	17	15	13	16
Avilés	827	86	66	81	72	48	71
Oviedo	1.749	146	180	150	146	146	125
Gijón	1.745	178	166	169	135	119	136
Caudal	471	42	36	52	37	34	32
Nalón	515	51	53	44	40	39	39
Oriente	389	48	36	23	32	31	28
Otras CC AA	96	4	6	4	5	5	10
Extranjero	4	1	0	0	0	0	0
No consta	0	0	0	0	0	0	0

.../...

7.1.1. Defunciones según mes, por sexo y comarca

(continuación)

Ambos sexos	Mes					
	Julio	Agosto	Septiembre	Octubre	Noviembre	Diciembre
TOTAL	1.035	965	898	1.018	1.076	1.253
ASTURIAS	1.011	940	887	1.005	1.063	1.225
Eo-Navia	60	61	45	65	49	72
Narcea	43	38	21	32	36	36
Avilés	132	147	91	156	153	164
Oviedo	274	264	258	271	303	339
Gijón	268	246	264	275	283	337
Caudal	92	76	72	62	84	98
Nalón	74	66	80	77	79	98
Oriente	68	42	56	67	76	81
Otras CC AA	23	22	11	12	13	27
Extranjero	1	3	0	0	0	1
No consta	0	0	0	1	0	0

(continuación)

Hombres	Mes					
	Julio	Agosto	Septiembre	Octubre	Noviembre	Diciembre
TOTAL	512	489	459	492	567	613
ASTURIAS	501	478	455	486	557	606
Eo-Navia	30	33	22	31	23	31
Narcea	21	22	14	18	24	20
Avilés	66	76	54	76	75	94
Oviedo	141	136	138	137	147	154
Gijón	132	123	126	129	156	164
Caudal	44	30	43	33	42	54
Nalón	35	36	39	27	41	47
Oriente	32	22	19	35	49	42
Otras CC AA	10	10	4	5	10	7
Extranjero	1	1	0	0	0	0
No consta	0	0	0	1	0	0

(continuación)

Mujeres	Mes					
	Julio	Agosto	Septiembre	Octubre	Noviembre	Diciembre
TOTAL	523	476	440	526	509	639
ASTURIAS	510	462	433	519	506	618
Eo-Navia	30	28	23	34	26	41
Narcea	22	16	7	14	12	16
Avilés	66	71	38	80	78	70
Oviedo	133	128	120	134	156	185
Gijón	136	123	138	146	127	172
Caudal	48	46	29	29	42	44
Nalón	39	30	41	50	38	51
Oriente	36	20	37	32	27	39
Otras CC AA	13	12	7	7	3	20
Extranjero	0	2	0	0	0	1
No consta	0	0	0	0	0	0

7.1.2. Defunciones según mes y concejo

Concejo	TOTAL	Mes					
		Enero	Febrero	Marzo	Abril	Mayo	Junio
TOTAL	12.704	1.228	1.138	1.136	1.040	987	930
ASTURIAS	12.506	1.214	1.126	1.122	1.025	975	913
1 Allande	35	4	4	5	4	1	1
2 Aller	197	14	13	20	15	9	11
3 Amieva	17	1	4	4	1	0	2
4 Avilés	881	78	66	92	69	74	77
5 Belmonte de Miranda	46	4	4	1	4	2	1
6 Bimenes	32	2	4	2	0	2	2
7 Boal	42	4	4	4	1	2	5
8 Cabrales	26	5	2	1	4	2	1
9 Cabranes	22	5	2	1	2	0	1
10 Candamo	43	4	1	5	4	3	3
11 Cangas del Narcea	218	33	16	20	13	18	18
12 Cangas de Onís	97	10	4	13	7	12	4
13 Caravia	10	0	0	0	1	3	3
14 Carreño	124	14	6	20	10	6	9
15 Caso	30	2	3	1	1	2	2
16 Castrillón	203	17	20	14	23	14	13
17 Castropol	49	6	2	5	4	2	3
18 Coaña	41	3	5	4	7	4	1
19 Colunga	69	5	7	4	4	10	7
20 Corvera de Asturias	146	9	13	8	12	14	14
21 Cudillero	88	15	2	9	10	4	8
22 Degaña	14	1	4	1	0	0	3
23 Franco, El	49	9	5	7	3	0	4
24 Gijón	3.088	330	301	268	233	246	201
25 Gozón	132	9	11	12	11	7	16
26 Grado	165	18	12	9	18	13	9
27 Grandas de Salime	20	1	0	2	3	1	1
28 Ibias	18	0	0	2	0	1	2
29 Illano	6	1	1	0	0	2	1
30 Illas	18	2	3	1	1	1	2
31 Langreo	552	57	67	48	47	40	40
32 Laviana	144	9	7	10	14	15	14
33 Lena	171	14	11	9	22	12	14
34 Valdés	215	17	13	14	22	26	10
35 Llanera	128	7	13	13	7	9	14
36 Llanes	221	21	25	18	13	15	14
37 Mieres	594	56	50	69	46	45	48
38 Morcín	32	2	4	6	1	3	4
39 Muros de Nalón	33	5	2	1	6	1	2
40 Nava	80	3	14	7	5	4	3
41 Navia	98	13	7	4	9	6	6
42 Noreña	58	4	10	5	4	7	0
43 Onís	13	0	2	1	2	1	0
44 Oviedo	2.087	191	189	182	196	169	147
45 Parres	88	9	11	8	4	10	6
46 Peñamellera Alta	19	1	2	1	1	1	0
47 Peñamellera Baja	9	0	1	2	0	1	0
48 Pesoz	3	0	1	0	0	0	0
49 Piloña	132	12	12	14	15	11	8
50 Ponga	14	2	0	3	3	0	1
51 Pravia	128	15	18	10	7	7	7
52 Proaza	12	2	0	1	0	0	1
53 Quirós	17	1	0	3	0	2	1
54 Regueras, Las	35	5	5	1	1	2	0
55 Ribadedeva	28	2	1	1	1	4	2
56 Ribadesella	66	8	2	5	5	10	6
57 Ribera de Arriba	21	1	3	1	2	2	2
58 Riosa	32	5	2	7	3	7	0
59 Salas	106	11	7	10	10	9	5
60 San M. del Rey Aurelio	245	26	28	21	17	16	17
61 San Martín de Oscos	9	0	1	2	2	0	1
62 Santa Eulalia de Oscos	6	0	1	0	1	0	2
63 San Tirso de Abres	10	0	0	3	0	1	0
64 Santo Adriano	10	1	2	2	1	1	0
65 Sariego	26	3	6	2	1	2	0
66 Siero	501	50	40	44	39	28	49
67 Sobrescobio	18	1	2	3	1	2	2
68 Somiedo	21	0	2	2	3	2	2
69 Soto del Barco	60	7	5	3	5	12	5
70 Tapia de Casariego	57	6	5	3	8	3	6
71 Taramundi	10	0	3	1	0	0	0
72 Tevera	29	2	3	6	2	3	4
73 Tineo	146	14	10	14	12	10	14
74 Vegadeo	53	6	4	4	6	4	3
75 Villanueva de Oscos	6	1	2	0	0	1	0
76 Villaviciosa	208	17	14	20	16	13	23
77 Villayón	25	1	0	3	0	3	5
78 Yernes y Tameza	4	0	0	0	0	0	0
Otras CC AA	188	12	12	13	15	11	17
Extranjero	9	2	0	1	0	1	0
No consta	1	0	0	0	0	0	0

.../...

7.1.2. Defunciones según mes y concejo

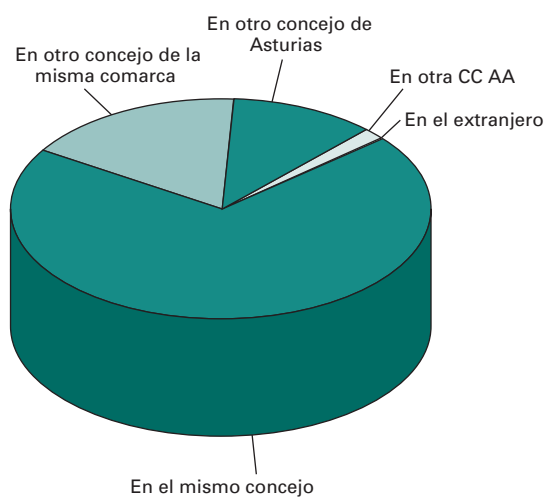
(continuación)

Concejo	Mes					
	Julio	Agosto	Septiembre	Octubre	Noviembre	Diciembre
TOTAL	1.035	965	898	1.018	1.076	1.253
ASTURIAS	1.011	940	887	1.005	1.063	1.225
1 Allande	2	3	0	3	5	3
2 Aller	23	20	11	14	28	19
3 Amieva	0	1	0	2	1	1
4 Avilés	64	70	53	85	77	76
5 Belmonte de Miranda	6	2	6	3	5	8
6 Bimenes	5	2	5	1	4	3
7 Boal	5	3	4	3	4	3
8 Cabrales	2	2	1	4	1	1
9 Cabranes	1	0	1	3	4	2
10 Candamo	3	5	3	2	5	5
11 Cangas del Narcea	21	18	10	15	19	17
12 Cangas de Onís	6	3	5	11	13	9
13 Caravia	0	0	0	1	1	1
14 Carreño	13	10	8	10	7	11
15 Caso	1	8	3	0	3	4
16 Castrillón	10	18	12	18	16	28
17 Castropol	3	6	3	7	4	4
18 Coaña	4	0	2	5	1	5
19 Colunga	8	4	6	3	4	7
20 Corvera de Asturias	14	14	5	12	11	20
21 Cudillero	6	8	6	9	6	5
22 Degaña	2	0	1	2	0	0
23 Franco, El	2	2	3	5	4	5
24 Gijón	233	223	241	249	260	303
25 Gozón	9	13	5	14	13	12
26 Grado	14	13	17	12	12	18
27 Grandas de Salime	3	3	1	3	1	1
28 Ibias	3	3	0	3	2	2
29 Illano	0	0	0	1	0	0
30 Illas	1	2	2	0	2	1
31 Langreo	41	27	44	42	46	53
32 Laviana	12	10	14	14	11	14
33 Lena	17	13	15	13	15	16
34 Valdés	20	21	20	19	16	17
35 Llanera	12	7	10	9	11	16
36 Llanes	17	14	21	21	19	23
37 Mieres	52	43	46	35	41	63
38 Morcín	3	0	4	1	1	3
39 Muros de Nalón	4	1	1	3	4	3
40 Nava	8	5	6	7	11	7
41 Navia	7	8	6	10	10	12
42 Noreña	6	4	4	4	4	6
43 Onís	0	1	3	1	2	0
44 Oviedo	161	164	143	167	180	198
45 Parres	8	1	4	12	8	7
46 Peñamellera Alta	5	5	0	1	1	1
47 Peñamellera Baja	2	0	0	0	2	1
48 Pesoz	1	0	1	0	0	0
49 Piloña	10	7	5	8	14	16
50 Ponga	0	0	2	1	1	1
51 Pravia	14	11	4	9	16	10
52 Proaza	1	4	1	0	0	2
53 Quirós	3	2	2	2	1	0
54 Regueras, Las	3	4	4	5	3	2
55 Ribadedeva	5	1	3	1	3	4
56 Ribadesella	5	3	6	1	6	9
57 Ribera de Arriba	0	3	1	2	2	2
58 Riosa	2	2	1	3	0	0
59 Salas	13	7	5	7	5	17
60 San M. del Rey Aurelio	19	20	17	19	19	26
61 San Martín de Oscos	1	1	0	0	0	1
62 Santa Eulalia de Oscos	0	0	0	0	1	1
63 San Tirso de Abres	0	1	1	2	2	0
64 Santo Adriano	0	1	1	0	1	0
65 Sariego	3	0	0	0	4	5
66 Siero	30	39	43	41	52	46
67 Sobrescobio	1	1	2	2	0	1
68 Somiedo	1	2	3	1	0	3
69 Soto del Barco	7	5	0	4	3	4
70 Tapia de Casariego	3	8	0	4	3	8
71 Taramundi	2	0	1	0	0	3
72 Teverga	2	1	0	2	3	1
73 Tineo	15	14	10	9	10	14
74 Vegadeo	5	6	0	5	2	8
75 Villanueva de Oscos	0	0	1	0	0	1
76 Villaviciosa	22	13	15	16	16	23
77 Villayón	4	2	2	1	1	3
78 Yernes y Tameza	0	2	1	1	0	0
Otras CC AA	23	22	11	12	13	27
Extranjero	1	3	0	0	0	1
No consta	0	0	0	1	0	0

7.2. Defunciones según sexo, lugar de inscripción y residencia

Lugar de residencia	Ambos sexos	Hombres	Mujeres
TOTAL	12.704	6.366	6.338
En Asturias	12.506	6.268	6.238
En el mismo concejo	8.840	4.340	4.500
En otro concejo de la misma comarca	2.212	1.170	1.042
En otro concejo de Asturias	1.454	758	696
En otra CC AA	188	92	96
En el extranjero	9	5	4
No consta	1	1	0

Gráfico nº 30
Defunciones según lugar de residencia



7.2.1. Defunciones según comarca de inscripción, por sexo y comarca de residencia

Ambos sexos	TOTAL	Comarca de inscripción							
		Eo-Navia	Narcea	Avilés	Oviedo	Gijón	Caudal	Nalón	Oriente
TOTAL	12.704	646	370	1.592	4.271	3.510	720	915	680
ASTURIAS	12.506	629	366	1.572	4.206	3.448	710	912	663
Eo-Navia	699	610	1	7	65	15	0	0	1
Narcea	431	4	359	1	55	9	3	0	0
Avilés	1.732	4	0	1.507	168	46	2	2	3
Oviedo	3.464	2	3	25	3.287	81	14	40	12
Gijón	3.420	5	2	16	203	3.165	7	13	9
Caudal	962	4	1	8	189	43	677	38	2
Nalón	989	0	0	5	110	55	6	812	1
Oriente	809	0	0	3	129	34	1	7	635
Otras CC AA	188	16	4	20	60	58	10	3	17
Extranjero	9	1	0	0	5	3	0	0	0
No consta	1	0	0	0	0	1	0	0	0

Hombres	TOTAL	Comarca de inscripción							
		Eo-Navia	Narcea	Avilés	Oviedo	Gijón	Caudal	Nalón	Oriente
TOTAL	6.366	312	207	818	2.212	1.655	372	443	347
ASTURIAS	6.268	305	206	805	2.175	1.629	366	442	340
Eo-Navia	341	292	0	1	43	4	0	0	1
Narcea	247	3	201	0	37	4	2	0	0
Avilés	905	4	0	780	99	16	2	2	2
Oviedo	1.715	1	3	8	1.644	31	6	16	6
Gijón	1.675	3	2	11	123	1.521	3	8	4
Caudal	491	2	0	3	102	14	351	18	1
Nalón	474	0	0	1	49	27	2	395	0
Oriente	420	0	0	1	78	12	0	3	326
Otras CC AA	92	6	1	13	35	23	6	1	7
Extranjero	5	1	0	0	2	2	0	0	0
No consta	1	0	0	0	0	1	0	0	0

Mujeres	TOTAL	Comarca de inscripción							
		Eo-Navia	Narcea	Avilés	Oviedo	Gijón	Caudal	Nalón	Oriente
TOTAL	6.338	334	163	774	2.059	1.855	348	472	333
ASTURIAS	6.238	324	160	767	2.031	1.819	344	470	323
Eo-Navia	358	318	1	6	22	11	0	0	0
Narcea	184	1	158	1	18	5	1	0	0
Avilés	827	0	0	727	69	30	0	0	1
Oviedo	1.749	1	0	17	1.643	50	8	24	6
Gijón	1.745	2	0	5	80	1.644	4	5	5
Caudal	471	2	1	5	87	29	326	20	1
Nalón	515	0	0	4	61	28	4	417	1
Oriente	389	0	0	2	51	22	1	4	309
Otras CC AA	96	10	3	7	25	35	4	2	10
Extranjero	4	0	0	0	3	1	0	0	0
No consta	0	0	0	0	0	0	0	0	0

7.2.2. Defunciones según lugar de residencia y concejo de inscripción

Concejo de inscripción	Lugar de residencia							
	TOTAL	En Asturias				En otra CC AA	En el extranjero	No consta
		Total Asturias	En el mismo concejo	En otro concejo de la misma comarca	En otro concejo de Asturias			
ASTURIAS	12.704	12.506	8.840	2.212	1.454	188	9	1
1 Allande	17	17	17	0	0	0	0	0
2 Aller	71	70	67	2	1	1	0	0
3 Amieva	9	9	8	1	0	0	0	0
4 Avilés	1.202	1.184	755	384	45	18	0	0
5 Belmonte de Miranda	35	35	27	6	2	0	0	0
6 Bimenes	11	11	10	0	1	0	0	0
7 Boal	22	22	21	1	0	0	0	0
8 Cabrales	13	13	13	0	0	0	0	0
9 Cabranes	7	7	6	0	1	0	0	0
10 Candamo	24	24	22	1	1	0	0	0
11 Cangas del Narcea	252	248	188	55	5	4	0	0
12 Cangas de Onís	52	49	43	4	2	3	0	0
13 Caravia	4	4	4	0	0	0	0	0
14 Carreño	98	97	53	20	24	0	0	1
15 Caso	22	22	17	1	4	0	0	0
16 Castrillón	91	90	73	14	3	1	0	0
17 Castropol	25	25	23	2	0	0	0	0
18 Coaña	270	260	35	216	9	10	0	0
19 Colunga	43	43	34	4	5	0	0	0
20 Corvera de Asturias	58	57	47	7	3	0	1	0
21 Cudillero	41	41	39	2	0	0	0	0
22 Degaña	5	5	5	0	0	0	0	0
23 Franco, El	23	23	22	0	1	0	0	0
24 Gijón	3.306	3.248	2.834	162	252	56	2	0
25 Gozón	63	62	50	3	9	1	0	0
26 Grado	77	76	68	4	4	1	0	0
27 Grandas de Salime	15	15	15	0	0	0	0	0
28 Ibias	7	7	7	0	0	0	0	0
29 Illano	2	2	2	0	0	0	0	0
30 Illas	5	5	5	0	0	0	0	0
31 Langreo	732	729	460	176	93	3	0	0
32 Laviana	72	72	60	10	2	0	0	0
33 Lena	68	66	57	6	3	2	0	0
34 Valdés	126	122	112	5	5	3	1	0
35 Llanera	83	81	56	19	6	2	0	0
36 Llanes	138	135	127	4	4	3	0	0
37 Mieres	581	574	424	121	29	7	0	0
38 Morcín	11	11	10	0	1	0	0	0
39 Muros de Nalón	17	17	14	3	0	0	0	0
40 Nava	50	50	44	6	0	0	0	0
41 Navia	54	53	48	5	0	1	0	0
42 Noreña	31	29	23	3	3	1	1	0
43 Onís	4	4	4	0	0	0	0	0
44 Oviedo	3.530	3.477	1.944	688	845	50	3	0
45 Parres	283	273	73	186	14	10	0	0
46 Peñamellera Alta	11	11	10	1	0	0	0	0
47 Peñamellera Baja	6	6	4	1	1	0	0	0
48 Pesoz	3	3	3	0	0	0	0	0
49 Piloña	65	65	58	6	1	0	0	0
50 Ponga	5	5	4	0	1	0	0	0
51 Pravia	67	66	58	5	3	1	0	0
52 Proaza	5	5	4	0	1	0	0	0
53 Quirós	4	4	2	1	1	0	0	0
54 Regueras, Las	15	15	15	0	0	0	0	0
55 Ribadedeva	16	16	16	0	0	0	0	0
56 Ribadesella	30	30	30	0	0	0	0	0
57 Ribera de Arriba	6	6	6	0	0	0	0	0
58 Riosa	14	14	14	0	0	0	0	0
59 Salas	53	53	46	0	7	0	0	0
60 San M. del Rey Aurelio	79	78	74	3	1	1	0	0
61 San Martín de Oscos	5	5	5	0	0	0	0	0
62 Santa Eulalia de Oscos	5	5	5	0	0	0	0	0
63 San Tirso de Abres	7	7	7	0	0	0	0	0
64 Santo Adriano	3	3	3	0	0	0	0	0
65 Sariego	12	12	6	4	2	0	0	0
66 Siero	294	288	194	54	40	5	1	0
67 Sobrescobio	11	11	10	1	0	0	0	0
68 Somiedo	12	12	12	0	0	0	0	0
69 Soto del Barco	27	27	23	3	1	0	0	0
70 Tapia de Casariego	36	36	29	4	3	0	0	0
71 Taramundi	6	6	6	0	0	0	0	0
72 Tevera	15	15	9	1	5	0	0	0
73 Tineo	89	89	86	1	2	0	0	0
74 Vegadeo	30	29	28	0	1	1	0	0
75 Villanueva de Oscos	3	3	3	0	0	0	0	0
76 Villaviciosa	104	102	89	6	7	2	0	0
77 Villayón	14	13	13	0	0	1	0	0
78 Yernes y Tameza	2	2	2	0	0	0	0	0

7.3. Defunciones según sexo y edad

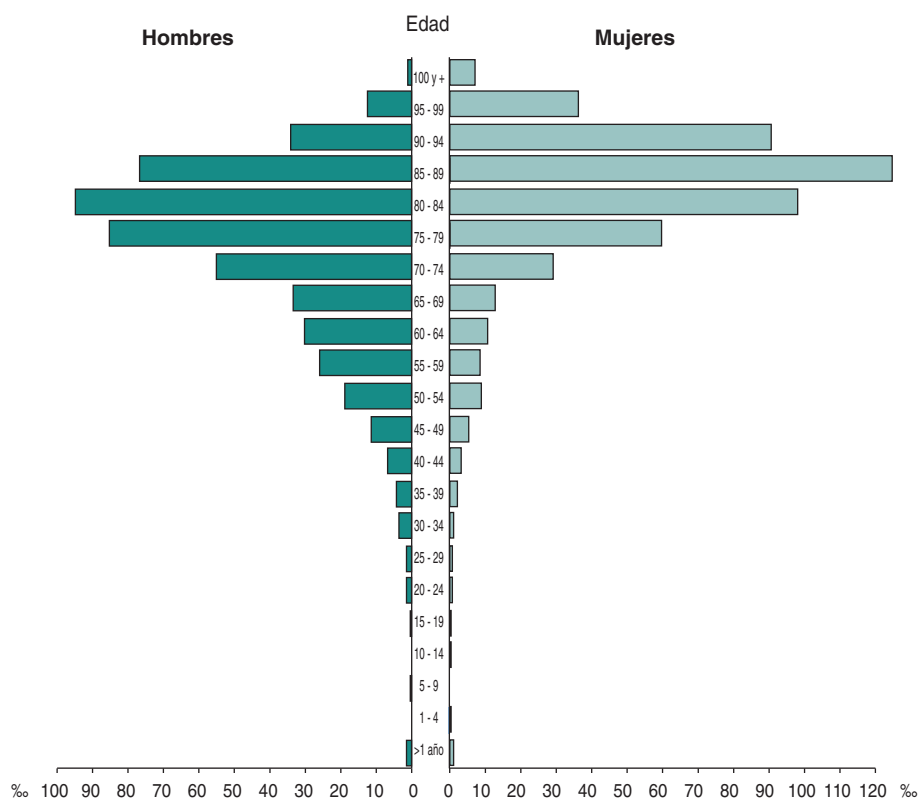
7.3.1.1. Menores de un año

Edad del fallecido	Ambos sexos	Hombres	Mujeres
TOTAL	31	20	11
Menos de 24 horas	10	7	3
De 1 día	1	1	0
De 2 días	1	1	0
De 3 días	0	0	0
De 4 días	1	1	0
De 5 días	2	2	0
De 6 días	1	1	0
De 7 a 13 días	4	3	1
De 14 a 20 días	2	0	2
De 21 a 27 días	0	0	0
De 28 días a 1 mes	6	2	4
De 2 meses	0	0	0
De 3 meses	0	0	0
De 4 meses	0	0	0
De 5 a 6 meses	0	0	0
De 6 a 7 meses	0	0	0
De 7 a 8 meses	1	1	0
De 8 a 9 meses	0	0	0
De 9 a 10 meses	0	0	0
De 10 a 11 meses	1	0	1
De 11 a 12 meses	1	1	0

7.3.1.2. De todas las edades

Edad del fallecido	Ambos sexos	Hombres	Mujeres
TOTAL	12.704	6.366	6.338
<i>Edad media</i>	78,37	74,46	82,29
Menos de 1 año	31	20	11
De 1 a 4 años	3	0	3
De 5 a 9 años	5	5	0
De 10 a 14 años	2	0	2
De 15 a 19 años	5	4	1
De 20 a 24 años	27	21	6
De 25 a 29 años	27	21	6
De 30 a 34 años	57	46	11
De 35 a 39 años	83	56	27
De 40 a 44 años	125	86	39
De 45 a 49 años	210	145	65
De 50 a 54 años	356	243	113
De 55 a 59 años	437	329	108
De 60 a 64 años	520	387	133
De 65 a 69 años	587	424	163
De 70 a 74 años	1.070	700	370
De 75 a 79 años	1.840	1.085	755
De 80 a 84 años	2.455	1.209	1.246
De 85 a 89 años	2.558	975	1.583
De 90 a 94 años	1.582	434	1.148
De 95 a 99 años	620	160	460
De 100 y más años	104	16	88

Gráfico nº 31
Pirámide de las defunciones



7.3.2. Defunciones según edad, por sexo y comarca

7.3.2.1. Ambos sexos

Comarca	TOTAL	Menos de un año				Edad			
		Menos de 24 horas	1-6 días	7-27 días	28 días 11 meses	1-4	5-9	10-14	15-19
TOTAL	12.704	10	6	6	9	3	5	2	5
ASTURIAS	12.506	10	6	6	8	2	5	2	4
Eo-Navia	699	0	1	0	0	0	0	0	0
Narcea	431	1	0	0	0	0	2	0	0
Avilés	1.732	2	0	0	0	1	2	0	0
Oviedo	3.464	5	3	2	6	1	1	2	1
Gijón	3.420	2	2	3	1	0	0	0	3
Caudal	962	0	0	0	0	0	0	0	0
Nalón	989	0	0	0	1	0	0	0	0
Oriente	809	0	0	1	0	0	0	0	0
Otras CC AA	188	0	0	0	1	1	0	0	1
Extranjero	9	0	0	0	0	0	0	0	0
No consta	1	0	0	0	0	0	0	0	0

.../...

(continuación)

Comarca	Edad								
	20-24	25-29	30-34	35-39	40-44	45-49	50-54	55-59	60-64
TOTAL	27	27	57	83	125	210	356	437	520
ASTURIAS	25	25	53	80	121	208	348	425	509
Eo-Navia	1	0	3	5	7	8	15	18	19
Narcea	3	0	2	2	5	7	13	9	21
Avilés	3	4	8	13	24	37	56	61	48
Oviedo	4	11	15	25	29	64	95	132	150
Gijón	8	8	15	24	40	47	95	120	150
Caudal	3	0	3	4	7	16	30	34	44
Nalón	1	1	1	4	7	18	29	31	50
Oriente	2	1	6	3	2	11	15	20	27
Otras CC AA	1	2	4	3	3	2	8	12	9
Extranjero	1	0	0	0	1	0	0	0	1
No consta	0	0	0	0	0	0	0	0	1

.../...

(continuación)

Comarca	Edad								No consta
	65-69	70-74	75-79	80-84	85-89	90-94	95-99	100 y más	
TOTAL	587	1.070	1.840	2.455	2.558	1.582	620	104	0
ASTURIAS	580	1.061	1.815	2.416	2.523	1.555	616	103	0
Eo-Navia	30	55	80	144	153	118	36	6	0
Narcea	14	31	65	78	92	63	20	3	0
Avilés	102	160	274	331	307	222	65	12	0
Oviedo	140	281	507	614	720	447	172	37	0
Gijón	153	300	489	689	699	383	168	21	0
Caudal	41	91	156	192	186	97	50	8	0
Nalón	57	78	142	215	190	109	50	5	0
Oriente	43	65	102	153	176	116	55	11	0
Otras CC AA	6	9	22	37	35	27	4	1	0
Extranjero	1	0	3	2	0	0	0	0	0
No consta	0	0	0	0	0	0	0	0	0

■

7.3.2. Defunciones según edad, por sexo y comarca

7.3.2.2. Hombres

Comarca	TOTAL	Menos de un año				Edad			
		Menos de 24 horas	1-6 días	7-27 días	28 días 11 meses	1-4	5-9	10-14	15-19
TOTAL	6.366	7	6	3	4	0	5	0	4
ASTURIAS	6.268	7	6	3	4	0	5	0	3
Eo-Navia	341	0	1	0	0	0	0	0	0
Narcea	247	1	0	0	0	0	2	0	0
Avilés	905	0	0	0	0	0	2	0	0
Oviedo	1.715	4	3	1	2	0	1	0	0
Gijón	1.675	2	2	2	1	0	0	0	3
Caudal	491	0	0	0	0	0	0	0	0
Nalón	474	0	0	0	1	0	0	0	0
Oriente	420	0	0	0	0	0	0	0	0
Otras CC AA	92	0	0	0	0	0	0	0	1
Extranjero	5	0	0	0	0	0	0	0	0
No consta	1	0	0	0	0	0	0	0	0

.../...

(continuación)

Comarca	Edad								
	20-24	25-29	30-34	35-39	40-44	45-49	50-54	55-59	60-64
TOTAL	21	21	46	56	86	145	243	329	387
ASTURIAS	19	19	44	55	82	143	239	321	377
Eo-Navia	1	0	3	5	5	5	12	17	16
Narcea	2	0	2	1	4	6	9	6	14
Avilés	2	4	5	7	16	27	39	40	35
Oviedo	3	10	12	17	19	36	62	104	108
Gijón	5	4	15	16	28	35	64	91	105
Caudal	3	0	2	3	5	14	20	25	38
Nalón	1	1	0	3	4	13	23	23	38
Oriente	2	0	5	3	1	7	10	15	23
Otras CC AA	1	2	2	1	3	2	4	8	8
Extranjero	1	0	0	0	1	0	0	0	1
No consta	0	0	0	0	0	0	0	0	1

.../...

(continuación)

Comarca	Edad								No consta
	65-69	70-74	75-79	80-84	85-89	90-94	95-99	100 y más	
TOTAL	424	700	1.085	1.209	975	434	160	16	0
ASTURIAS	420	691	1.071	1.189	963	432	159	16	0
Eo-Navia	18	33	42	75	59	38	10	1	0
Narcea	10	23	44	44	36	32	11	0	0
Avilés	80	99	173	177	120	61	15	3	0
Oviedo	105	185	306	294	276	116	47	4	0
Gijón	105	198	276	319	256	105	38	5	0
Caudal	30	60	80	99	78	19	13	2	0
Nalón	42	44	78	94	72	27	10	0	0
Oriente	30	49	72	87	66	34	15	1	0
Otras CC AA	4	9	13	19	12	2	1	0	0
Extranjero	0	0	1	1	0	0	0	0	0
No consta	0	0	0	0	0	0	0	0	0

7.3.2. Defunciones según edad, por sexo y comarca

7.3.2.3. Mujeres

Comarca	TOTAL	Menos de un año				Edad			
		Menos de 24 horas	1-6 días	7-27 días	28 días 11 meses	1-4	5-9	10-14	15-19
TOTAL	6.338	3	0	3	5	3	0	2	1
ASTURIAS	6.238	3	0	3	4	2	0	2	1
Eo-Navia	358	0	0	0	0	0	0	0	0
Narcea	184	0	0	0	0	0	0	0	0
Avilés	827	2	0	0	0	1	0	0	0
Oviedo	1.749	1	0	1	4	1	0	2	1
Gijón	1.745	0	0	1	0	0	0	0	0
Caudal	471	0	0	0	0	0	0	0	0
Nalón	515	0	0	0	0	0	0	0	0
Oriente	389	0	0	1	0	0	0	0	0
Otras CC AA	96	0	0	0	1	1	0	0	0
Extranjero	4	0	0	0	0	0	0	0	0
No consta	0	0	0	0	0	0	0	0	0

.../...

(continuación)

Comarca	Edad								
	20-24	25-29	30-34	35-39	40-44	45-49	50-54	55-59	60-64
TOTAL	6	6	11	27	39	65	113	108	133
ASTURIAS	6	6	9	25	39	65	109	104	132
Eo-Navia	0	0	0	0	2	3	3	1	3
Narcea	1	0	0	1	1	1	4	3	7
Avilés	1	0	3	6	8	10	17	21	13
Oviedo	1	1	3	8	10	28	33	28	42
Gijón	3	4	0	8	12	12	31	29	45
Caudal	0	0	1	1	2	2	10	9	6
Nalón	0	0	1	1	3	5	6	8	12
Oriente	0	1	1	0	1	4	5	5	4
Otras CC AA	0	0	2	2	0	0	4	4	1
Extranjero	0	0	0	0	0	0	0	0	0
No consta	0	0	0	0	0	0	0	0	0

.../...

(continuación)

Comarca	Edad								No consta
	65-69	70-74	75-79	80-84	85-89	90-94	95-99	100 y más	
TOTAL	163	370	755	1.246	1.583	1.148	460	88	0
ASTURIAS	160	370	744	1.227	1.560	1.123	457	87	0
Eo-Navia	12	22	38	69	94	80	26	5	0
Narcea	4	8	21	34	56	31	9	3	0
Avilés	22	61	101	154	187	161	50	9	0
Oviedo	35	96	201	320	444	331	125	33	0
Gijón	48	102	213	370	443	278	130	16	0
Caudal	11	31	76	93	108	78	37	6	0
Nalón	15	34	64	121	118	82	40	5	0
Oriente	13	16	30	66	110	82	40	10	0
Otras CC AA	2	0	9	18	23	25	3	1	0
Extranjero	1	0	2	1	0	0	0	0	0
No consta	0	0	0	0	0	0	0	0	0

■

7.3.3. Defunciones según edad, por sexo y concejo

7.3.3.1. Ambos sexos

Concejo	TOTAL	Edad media	Desviación estándar	Edad				
				Menos de 1 año	1-9	10-19	20-29	30-39
TOTAL	12.704	78,37	14,30	31	8	7	54	140
ASTURIAS	12.506	78,43	14,18	30	7	6	50	133
1 Allande	35	80,97	16,19	0	0	0	0	0
2 Aller	197	79,04	10,49	0	0	0	1	0
3 Amieva	17	78,47	11,66	0	0	0	0	1
4 Avilés	881	76,89	15,00	2	3	0	3	9
5 Belmonte de Miranda	46	82,96	9,21	0	0	0	0	0
6 Bimenes	32	76,59	11,30	0	0	0	1	0
7 Boal	42	78,76	10,81	1	0	0	0	0
8 Cabrales	26	76,69	14,87	0	0	0	0	1
9 Cabranes	22	81,68	8,59	0	0	0	0	0
10 Candamo	43	80,12	10,67	0	0	0	0	0
11 Cangas del Narcea	218	76,39	15,52	1	2	0	2	4
12 Cangas de Onís	97	79,26	11,00	0	0	0	0	2
13 Caravia	10	81,70	8,98	0	0	0	0	0
14 Carreño	124	78,98	13,45	0	0	0	0	2
15 Caso	30	83,33	7,80	0	0	0	0	0
16 Castrillón	203	77,39	13,76	0	0	0	0	2
17 Castropol	49	78,20	11,96	0	0	0	0	0
18 Coaña	41	78,61	12,09	0	0	0	0	1
19 Colunga	69	82,42	12,10	0	0	0	1	0
20 Corvera de Asturias	146	76,01	16,83	0	0	0	1	1
21 Cudillero	88	77,92	13,90	0	0	0	0	2
22 Degaña	14	73,29	23,48	0	0	0	0	0
23 Franco, El	49	82,24	14,26	0	0	0	0	0
24 Gijón	3.088	78,00	14,62	7	0	3	16	36
25 Gozón	132	81,15	13,57	0	0	0	0	3
26 Grado	165	79,79	13,28	1	0	0	0	2
27 Grandas de Salime	20	77,70	9,83	0	0	0	0	1
28 Ibias	18	81,11	8,11	0	0	0	0	0
29 Illano	6	73,17	12,36	0	0	0	0	0
30 Illas	18	81,28	12,94	0	0	0	0	0
31 Langreo	552	78,23	14,02	1	0	0	1	5
32 Laviana	144	79,50	14,10	0	0	0	0	0
33 Lena	171	78,75	14,74	0	0	0	0	0
34 Valdés	215	80,18	12,30	0	0	0	1	2
35 Llanera	128	76,12	12,05	0	1	0	1	6
36 Llanes	221	80,19	14,19	1	0	0	0	2
37 Mieres	594	78,11	13,39	0	0	0	2	7
38 Morcín	32	75,69	16,79	0	0	0	0	1
39 Muros de Nalón	33	79,82	10,13	0	0	0	0	0
40 Nava	80	80,53	14,30	0	0	0	0	0
41 Navia	98	82,66	15,45	0	0	0	0	4
42 Noreña	58	77,69	13,49	0	0	0	0	0
43 Onís	13	81,77	10,60	0	0	0	0	0
44 Oviedo	2.087	78,07	14,56	12	1	3	9	22
45 Parres	88	79,85	13,18	0	0	0	0	0
46 Peñamellera Alta	19	84,58	4,34	0	0	0	0	0
47 Peñamellera Baja	9	80,44	7,34	0	0	0	0	0
48 Pesoz	3	89,67	7,41	0	0	0	0	0
49 Piloña	132	80,70	15,68	0	0	0	1	1
50 Ponga	14	82,86	13,08	0	0	0	0	0
51 Pravia	128	78,45	15,29	0	0	0	2	2
52 Proaza	12	80,00	16,60	0	0	0	0	0
53 Quirós	17	83,00	12,80	0	0	0	0	0
54 Regueras, Las	35	79,29	11,92	0	0	0	1	1
55 Ribadedeva	28	80,79	13,42	0	0	0	1	0
56 Ribadesella	66	79,18	16,46	0	0	0	0	2
57 Ribera de Arriba	21	79,62	15,47	0	0	0	0	0
58 Riosa	32	77,00	12,33	0	0	0	1	0
59 Salas	106	80,13	13,45	0	0	0	1	0
60 San M. del Rey Aurelio	245	77,53	14,09	0	0	0	1	0
61 San Martín de Oscos	9	78,11	17,35	0	0	0	0	0
62 Santa Eulalia de Oscos	6	78,33	12,44	0	0	0	0	0
63 San Tirso de Abres	10	83,50	8,94	0	0	0	0	0
64 Santo Adriano	10	78,50	2,94	0	0	0	0	0
65 Sariego	26	75,92	10,38	0	0	0	0	2
66 Siero	501	77,93	14,38	2	0	0	1	5
67 Sobrescobio	18	85,61	3,32	0	0	0	0	0
68 Somiedo	21	79,71	14,90	1	0	0	0	0
69 Soto del Barco	60	77,43	17,34	0	0	0	1	2
70 Tapia de Casariego	57	83,75	9,98	0	0	0	0	0
71 Taramundi	10	80,80	10,14	0	0	0	0	0
72 Teverga	29	82,21	11,35	0	0	0	0	1
73 Tineo	146	81,23	11,97	0	0	0	1	0
74 Vegadeo	53	76,83	11,55	0	0	0	0	0
75 Villanueva de Oscos	6	78,17	7,37	0	0	0	0	0
76 Villaviciosa	208	79,51	12,61	1	0	0	0	1
77 Villayón	25	82,56	16,27	0	0	0	0	0
78 Yernes y Tameza	4	87,00	9,29	0	0	0	0	0
Otras CC AA	188	74,61	19,04	1	1	1	3	7
Extranjero	9	65,89	23,33	0	0	0	1	0
No consta	1	63,00	0,00	0	0	0	0	0

.../...

7.3.3. Defunciones según edad, por sexo y concejo

7.3.3.1. Ambos sexos

(continuación)

Concejo	Edad							No consta
	40-49	50-59	60-69	70-79	80-89	90-99	100 y más	
TOTAL	335	793	1.107	2.910	5.013	2.202	104	0
ASTURIAS	329	773	1.089	2.876	4.939	2.171	103	0
1 Allande	0	0	5	11	12	6	1	0
2 Aller	6	12	16	52	71	36	3	0
3 Amieva	1	1	1	2	6	4	1	0
4 Avilés	35	60	84	220	316	146	3	0
5 Belmonte de Miranda	0	1	2	11	23	9	0	0
6 Bimenes	1	2	1	10	13	4	0	0
7 Boal	0	1	5	7	23	4	1	0
8 Cabrales	2	1	0	9	10	3	0	0
9 Cabranes	0	1	1	4	12	4	0	0
10 Candamo	0	4	5	8	18	8	0	0
11 Cangas del Narcea	5	15	20	51	80	37	1	0
12 Cangas de Onís	2	4	8	24	42	13	2	0
13 Caravia	0	1	1	1	4	3	0	0
14 Carreño	0	7	11	36	51	16	1	0
15 Caso	0	2	2	6	9	11	0	0
16 Castrillón	9	14	17	57	75	28	1	0
17 Castropol	1	6	5	10	17	10	0	0
18 Coaña	1	3	4	6	17	9	0	0
19 Colunga	0	1	5	13	31	18	0	0
20 Corvera de Asturias	5	14	14	44	50	17	0	0
21 Cudillero	3	6	10	20	32	14	1	0
22 Degaña	0	2	3	2	7	0	0	0
23 Franco, El	1	1	4	7	24	11	1	0
24 Gijón	83	197	275	700	1.256	495	20	0
25 Gozón	1	7	4	30	57	27	3	0
26 Grado	2	11	10	38	64	36	1	0
27 Grandas de Salime	1	2	0	4	8	4	0	0
28 Ibias	0	1	0	7	6	4	0	0
29 Illano	0	2	0	1	2	1	0	0
30 Illas	0	0	2	6	6	4	0	0
31 Langreo	17	36	48	123	234	84	3	0
32 Laviana	2	8	17	35	54	27	1	0
33 Lena	5	8	22	46	56	32	2	0
34 Valdés	6	8	15	50	85	45	3	0
35 Llanera	3	8	13	24	53	17	2	0
36 Llanes	2	14	24	38	86	52	2	0
37 Mieres	12	44	47	149	251	79	3	0
38 Morcín	2	1	3	9	14	2	0	0
39 Muros de Nalón	0	3	2	7	14	7	0	0
40 Nava	3	6	4	14	33	19	1	0
41 Navia	1	1	4	11	47	29	1	0
42 Noreña	2	4	6	19	13	14	0	0
43 Onís	1	0	2	1	5	4	0	0
44 Oviedo	62	134	196	458	789	378	23	0
45 Pares	2	2	6	28	36	13	1	0
46 Peñamellera Alta	0	0	1	3	9	6	0	0
47 Peñamellera Baja	0	1	1	0	5	2	0	0
48 Pesoz	0	0	0	0	2	1	0	0
49 Piloña	0	5	10	33	54	25	3	0
50 Ponga	0	1	1	1	7	4	0	0
51 Pravia	6	5	9	28	49	23	4	0
52 Proaza	0	1	1	2	8	0	0	0
53 Quirós	0	0	2	3	8	4	0	0
54 Regueras, Las	0	4	1	6	12	10	0	0
55 Ribadedeva	0	2	3	3	8	11	0	0
56 Ribadesella	3	2	7	11	26	13	2	0
57 Ribera de Arriba	0	3	1	6	5	5	1	0
58 Riosa	1	2	2	13	9	3	1	0
59 Salas	2	4	6	28	47	17	1	0
60 San M. del Rey Aurelio	6	14	39	54	101	29	1	0
61 San Martín de Oscos	1	0	0	3	5	0	0	0
62 Santa Eulalia de Oscos	0	1	0	2	1	2	0	0
63 San Tirso de Abres	0	0	0	2	5	3	0	0
64 Santo Adriano	1	0	1	3	4	1	0	0
65 Sariego	0	1	3	6	12	2	0	0
66 Siero	14	44	33	122	197	76	7	0
67 Sobrescobio	0	0	1	2	7	8	0	0
68 Somiedo	0	0	1	5	8	6	0	0
69 Soto del Barco	2	4	3	14	21	13	0	0
70 Tapia de Casariego	1	0	2	14	20	20	0	0
71 Taramundi	0	1	1	2	5	1	0	0
72 Teverga	0	0	3	6	9	10	0	0
73 Tineo	7	4	7	25	65	36	1	0
74 Vegadeo	2	4	8	10	24	5	0	0
75 Villanueva de Oscos	0	2	0	0	2	2	0	0
76 Villaviciosa	4	11	17	53	81	40	0	0
77 Villayón	0	1	1	6	10	7	0	0
78 Yernes y Tameza	0	0	0	1	1	2	0	0
Otras CC AA	5	20	15	31	72	31	1	0
Extranjero	1	0	2	3	2	0	0	0
No consta	0	0	1	0	0	0	0	0

7.3.3. Defunciones según edad, por sexo y concejo

7.3.3.2. Hombres

Concejo	TOTAL	Edad media	Edad				
			Menos de 1 año	1-9	10-19	20-29	30-39
TOTAL	6.366	74,46	20	5	4	42	102
ASTURIAS	6.268	74,55	20	5	3	38	99
1 Allande	24	78,54	0	0	0	0	0
2 Aller	103	73,85	0	0	0	1	0
3 Amieva	11	71,82	0	0	0	0	1
4 Avilés	455	73,81	0	2	0	2	4
5 Belmonte de Miranda	25	80,08	0	0	0	0	0
6 Bimenes	19	71,16	0	0	0	1	0
7 Boal	24	75,54	1	0	0	0	0
8 Cabrales	10	68,00	0	0	0	0	1
9 Cabranes	10	77,10	0	0	0	0	0
10 Candamo	19	77,37	0	0	0	0	0
11 Cangas del Narcea	127	73,60	1	2	0	1	3
12 Cangas de Onís	44	77,20	0	0	0	0	1
13 Caravia	8	78,38	0	0	0	0	0
14 Carreño	66	75,44	0	0	0	0	2
15 Caso	22	80,41	0	0	0	0	0
16 Castrillón	103	74,50	0	0	0	0	0
17 Castropol	24	71,83	0	0	0	0	0
18 Coaña	16	73,69	0	0	0	0	1
19 Colunga	38	79,29	0	0	0	0	0
20 Corvera de Asturias	93	72,35	0	0	0	1	1
21 Cudillero	45	73,91	0	0	0	0	2
22 Degaña	6	67,33	0	0	0	0	0
23 Franco, El	24	79,13	0	0	0	0	0
24 Gijón	1.505	73,88	7	0	3	9	28
25 Gozón	61	77,08	0	0	0	0	2
26 Grado	82	75,09	1	0	0	0	2
27 Grandas de Salime	14	72,36	0	0	0	0	1
28 Ibias	11	78,73	0	0	0	0	0
29 Illano	5	69,60	0	0	0	0	0
30 Illas	9	76,11	0	0	0	0	0
31 Langreo	251	73,47	1	0	0	1	3
32 Laviana	62	73,79	0	0	0	0	0
33 Lena	82	73,22	0	0	0	0	0
34 Valdés	105	76,35	0	0	0	1	2
35 Llanera	68	69,74	0	1	0	1	5
36 Llanes	106	77,65	0	0	0	0	2
37 Mieres	306	74,90	0	0	0	2	5
38 Morcín	22	72,59	0	0	0	0	1
39 Muros de Nalón	17	80,06	0	0	0	0	0
40 Nava	37	75,76	0	0	0	0	0
41 Navia	46	77,85	0	0	0	0	4
42 Noreña	27	74,33	0	0	0	0	0
43 Onís	5	77,80	0	0	0	0	0
44 Oviedo	1.015	74,52	6	0	0	7	15
45 Parres	51	75,53	0	0	0	0	0
46 Peñamellera Alta	9	79,78	0	0	0	0	0
47 Peñamellera Baja	6	76,83	0	0	0	0	0
48 Pesoz	1	82,00	0	0	0	0	0
49 Piloña	76	76,45	0	0	0	1	1
50 Ponga	8	77,13	0	0	0	0	0
51 Pravia	68	74,94	0	0	0	2	1
52 Proaza	7	81,00	0	0	0	0	0
53 Quirós	10	80,70	0	0	0	0	0
54 Regueras, Las	17	72,53	0	0	0	1	1
55 Ribadedeva	12	68,75	0	0	0	1	0
56 Ribadesella	36	75,86	0	0	0	0	2
57 Ribera de Arriba	11	72,45	0	0	0	0	0
58 Riosa	15	73,13	0	0	0	1	0
59 Salas	52	77,48	0	0	0	1	0
60 San M. del Rey Aurelio	126	73,98	0	0	0	1	0
61 San Martín de Oscos	8	76,88	0	0	0	0	0
62 Santa Eulalia de Oscos	4	78,25	0	0	0	0	0
63 San Tirso de Abres	5	79,60	0	0	0	0	0
64 Santo Adriano	5	69,80	0	0	0	0	0
65 Sariego	21	74,62	0	0	0	0	2
66 Siero	245	73,19	2	0	0	1	2
67 Sobrescobio	13	82,85	0	0	0	0	0
68 Somiedo	13	76,62	1	0	0	0	0
69 Soto del Barco	35	73,94	0	0	0	1	2
70 Tapia de Casariego	17	81,59	0	0	0	0	0
71 Taramundi	5	76,40	0	0	0	0	0
72 Teverga	13	75,69	0	0	0	0	1
73 Tineo	79	78,78	0	0	0	1	0
74 Vegadeo	26	73,62	0	0	0	0	0
75 Villanueva de Oscos	4	73,00	0	0	0	0	0
76 Villaviciosa	104	75,12	0	0	0	0	1
77 Villayón	13	80,46	0	0	0	0	0
78 Yernes y Tameza	1	92,00	0	0	0	0	0
Otras CC AA	92	69,46	0	0	1	3	3
Extranjero	5	57,60	0	0	0	1	0
No consta	1	63,00	0	0	0	0	0

.../...

7.3.3. Defunciones según edad, por sexo y concejo

7.3.3.2. Hombres

(continuación)

Concejo	Edad							No consta
	40-49	50-59	60-69	70-79	80-89	90-99	100 y más	
TOTAL	231	572	811	1.785	2.184	594	16	0
ASTURIAS	225	560	797	1.762	2.152	591	16	0
1 Allande	0	0	4	10	7	3	0	0
2 Aller	5	10	16	33	30	7	1	0
3 Amieva	1	1	1	2	4	1	0	0
4 Avilés	24	41	64	133	143	41	1	0
5 Belmonte de Miranda	0	1	1	9	11	3	0	0
6 Bimenes	1	2	1	7	6	1	0	0
7 Boal	0	1	4	4	12	2	0	0
8 Cabrales	2	0	0	5	2	0	0	0
9 Cabranes	0	1	1	2	5	1	0	0
10 Candamo	0	1	3	7	7	1	0	0
11 Cangas del Narcea	4	10	15	34	38	19	0	0
12 Cangas de Onís	1	2	4	13	19	4	0	0
13 Caravia	0	1	1	1	4	1	0	0
14 Carreño	0	5	10	21	23	4	1	0
15 Caso	0	2	2	6	5	7	0	0
16 Castrillón	6	9	14	35	32	7	0	0
17 Castropol	1	5	4	6	6	2	0	0
18 Coaña	0	2	3	4	3	3	0	0
19 Colunga	0	1	5	10	17	5	0	0
20 Corvera de Asturias	5	11	12	32	28	3	0	0
21 Cudillero	2	4	7	13	13	4	0	0
22 Degaña	0	2	1	1	2	0	0	0
23 Franco, El	0	1	3	5	12	3	0	0
24 Gijón	59	140	188	424	511	132	4	0
25 Gozón	1	5	3	17	27	6	0	0
26 Grado	1	10	7	24	24	13	0	0
27 Grandas de Salime	1	2	0	4	5	1	0	0
28 Ibias	0	1	0	5	3	2	0	0
29 Illano	0	2	0	1	2	0	0	0
30 Illas	0	0	2	4	3	0	0	0
31 Langreo	11	31	33	61	93	17	0	0
32 Laviana	2	4	14	22	17	3	0	0
33 Lena	4	5	17	29	24	3	0	0
34 Valdés	4	7	10	25	40	15	1	0
35 Llanera	3	7	10	11	28	2	0	0
36 Llanes	1	10	13	26	32	22	0	0
37 Mieres	10	30	35	78	123	22	1	0
38 Morcín	2	1	3	6	9	0	0	0
39 Muros de Nalón	0	1	2	3	7	4	0	0
40 Nava	3	4	4	7	13	6	0	0
41 Navia	1	1	4	5	21	10	0	0
42 Noreña	1	1	5	14	3	3	0	0
43 Onís	0	0	2	1	1	1	0	0
44 Oviedo	33	92	141	288	333	98	2	0
45 Parres	2	2	6	20	18	3	0	0
46 Peñamellera Alta	0	0	1	2	6	0	0	0
47 Peñamellera Baja	0	1	1	0	3	1	0	0
48 Pesoz	0	0	0	0	1	0	0	0
49 Piloña	0	3	9	30	26	5	1	0
50 Ponga	0	1	1	1	5	0	0	0
51 Pravia	4	4	5	19	27	4	2	0
52 Proaza	0	0	1	1	5	0	0	0
53 Quirós	0	0	2	2	4	2	0	0
54 Regueras, Las	0	3	1	3	5	3	0	0
55 Ribadedeva	0	2	3	2	3	1	0	0
56 Ribadesella	1	1	6	8	13	5	0	0
57 Ribera de Arriba	0	3	0	5	3	0	0	0
58 Riosa	0	1	2	6	5	0	0	0
59 Salas	2	2	4	13	22	8	0	0
60 San M. del Rey Aurelio	4	9	30	31	45	6	0	0
61 San Martín de Oscos	1	0	0	3	4	0	0	0
62 Santa Eulalia de Oscos	0	1	0	1	0	2	0	0
63 San Tirso de Abres	0	0	0	2	3	0	0	0
64 Santo Adriano	1	0	1	2	1	0	0	0
65 Sariego	0	1	3	4	10	1	0	0
66 Siero	8	37	24	78	75	16	2	0
67 Sobrescobio	0	0	1	2	6	4	0	0
68 Somiedo	0	0	0	4	5	3	0	0
69 Soto del Barco	1	3	3	9	10	6	0	0
70 Tapia de Casariego	1	0	0	5	5	6	0	0
71 Taramundi	0	1	1	1	1	1	0	0
72 Tevera	0	0	2	5	3	2	0	0
73 Tineo	6	2	4	17	30	19	0	0
74 Vegadeo	1	3	5	5	12	0	0	0
75 Villanueva de Oscos	0	2	0	0	1	1	0	0
76 Villaviciosa	4	10	12	29	41	7	0	0
77 Villayón	0	1	0	4	6	2	0	0
78 Yernes y Tameza	0	0	0	0	0	1	0	0
Otras CC AA	5	12	12	22	31	3	0	0
Extranjero	1	0	1	1	1	0	0	0
No consta	0	0	1	0	0	0	0	0

7.3.3. Defunciones según edad, por sexo y concejo

7.3.3.3. Mujeres

Concejo	TOTAL	Edad media	Edad				
			Menos de 1 año	1-9	10-19	20-29	30-39
TOTAL	6.338	82,29	11	3	3	12	38
ASTURIAS	6.238	82,33	10	2	3	12	34
1 Allande	11	86,27	0	0	0	0	0
2 Aller	94	84,71	0	0	0	0	0
3 Amieva	6	90,67	0	0	0	0	0
4 Avilés	426	80,18	2	1	0	1	5
5 Belmonte de Miranda	21	86,38	0	0	0	0	0
6 Bimenes	13	84,54	0	0	0	0	0
7 Boal	18	83,06	0	0	0	0	0
8 Cabrales	16	82,13	0	0	0	0	0
9 Cabranes	12	85,50	0	0	0	0	0
10 Candamo	24	82,29	0	0	0	0	0
11 Cangas del Narcea	91	80,30	0	0	0	1	1
12 Cangas de Onís	53	80,96	0	0	0	0	1
13 Caravia	2	95,00	0	0	0	0	0
14 Carreño	58	83,02	0	0	0	0	0
15 Caso	8	91,38	0	0	0	0	0
16 Castrillón	100	80,38	0	0	0	0	2
17 Castropol	25	84,32	0	0	0	0	0
18 Coaña	25	81,76	0	0	0	0	0
19 Colunga	31	86,26	0	0	0	1	0
20 Corvera de Asturias	53	82,42	0	0	0	0	0
21 Cudillero	43	82,12	0	0	0	0	0
22 Degaña	8	77,75	0	0	0	0	0
23 Franco, El	25	85,24	0	0	0	0	0
24 Gijón	1.583	81,92	0	0	0	7	8
25 Gozón	71	84,65	0	0	0	0	1
26 Grado	83	84,43	0	0	0	0	0
27 Grandas de Salime	6	90,17	0	0	0	0	0
28 Ibias	7	84,86	0	0	0	0	0
29 Illano	1	91,00	0	0	0	0	0
30 Illas	9	86,44	0	0	0	0	0
31 Langreo	301	82,20	0	0	0	0	2
32 Laviana	82	83,82	0	0	0	0	0
33 Lena	89	83,84	0	0	0	0	0
34 Valdés	110	83,83	0	0	0	0	0
35 Llanera	60	83,35	0	0	0	0	1
36 Llanes	115	82,54	1	0	0	0	0
37 Mieres	288	81,53	0	0	0	0	2
38 Morcín	10	82,50	0	0	0	0	0
39 Muros de Nalón	16	79,56	0	0	0	0	0
40 Nava	43	84,63	0	0	0	0	0
41 Navia	52	86,92	0	0	0	0	0
42 Noreña	31	80,61	0	0	0	0	0
43 Onís	8	84,25	0	0	0	0	0
44 Oviedo	1.072	81,43	6	1	3	2	7
45 Parres	37	85,81	0	0	0	0	0
46 Peñamellera Alta	10	88,90	0	0	0	0	0
47 Peñamellera Baja	3	87,67	0	0	0	0	0
48 Pesoz	2	93,50	0	0	0	0	0
49 Piloña	56	86,48	0	0	0	0	0
50 Ponga	6	90,50	0	0	0	0	0
51 Pravia	60	82,43	0	0	0	0	1
52 Proaza	5	78,60	0	0	0	0	0
53 Quirós	7	86,29	0	0	0	0	0
54 Regueras, Las	18	85,67	0	0	0	0	0
55 Ribadedeva	16	89,81	0	0	0	0	0
56 Ribadesella	30	83,17	0	0	0	0	0
57 Ribera de Arriba	10	87,50	0	0	0	0	0
58 Riosa	17	80,41	0	0	0	0	0
59 Salas	54	82,69	0	0	0	0	0
60 San M. del Rey Aurelio	119	81,29	0	0	0	0	0
61 San Martín de Oscos	1	88,00	0	0	0	0	0
62 Santa Eulalia de Oscos	2	78,50	0	0	0	0	0
63 San Tirso de Abres	5	87,40	0	0	0	0	0
64 Santo Adriano	5	87,20	0	0	0	0	0
65 Sariego	5	81,40	0	0	0	0	0
66 Siero	256	82,47	0	0	0	0	3
67 Sobrescobio	5	92,80	0	0	0	0	0
68 Somiedo	8	84,75	0	0	0	0	0
69 Soto del Barco	25	82,32	0	0	0	0	0
70 Tapia de Casariego	40	84,68	0	0	0	0	0
71 Taramundi	5	85,20	0	0	0	0	0
72 Teverga	16	87,50	0	0	0	0	0
73 Tineo	67	84,10	0	0	0	0	0
74 Vegadeo	27	79,93	0	0	0	0	0
75 Villanueva de Oscos	2	88,50	0	0	0	0	0
76 Villaviciosa	104	83,91	1	0	0	0	0
77 Villayón	12	84,83	0	0	0	0	0
78 Yernes y Tameza	3	85,33	0	0	0	0	0
Otras CC AA	96	79,55	1	1	0	0	4
Extranjero	4	76,25	0	0	0	0	0
No consta	0	0,00	0	0	0	0	0

.../...

7.3.3. Defunciones según edad, por sexo y concejo

7.3.3.3. Mujeres

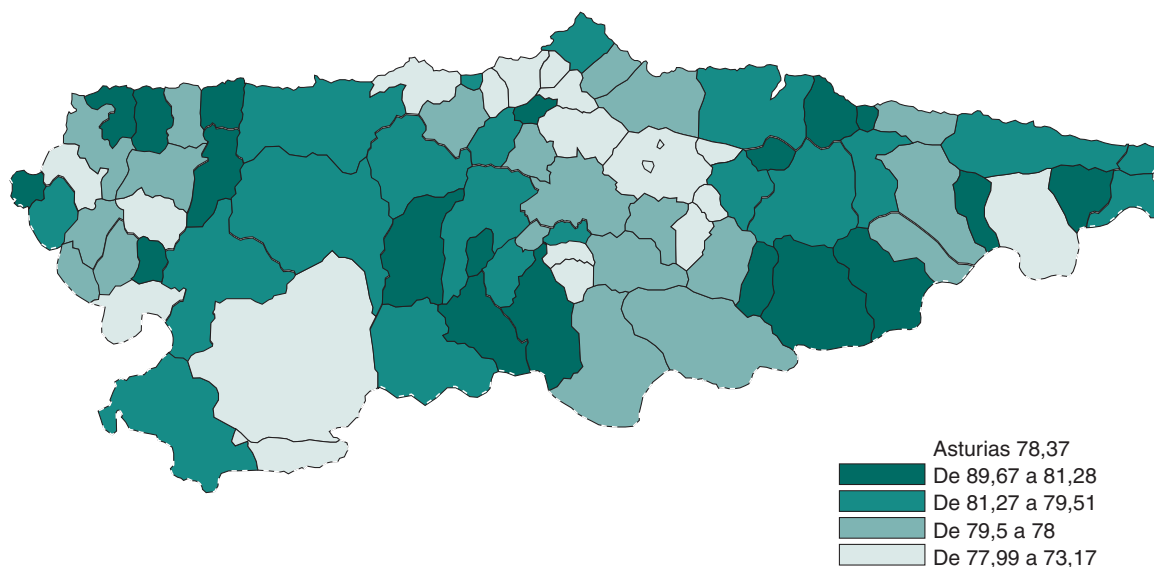
(continuación)

Concejo	Edad							No consta
	40-49	50-59	60-69	70-79	80-89	90-99	100 y más	
TOTAL	104	221	296	1.125	2.829	1.608	88	0
ASTURIAS	104	213	292	1.114	2.787	1.580	87	0
1 Allande	0	0	1	1	5	3	1	0
2 Aller	1	2	0	19	41	29	2	0
3 Amieva	0	0	0	0	2	3	1	0
4 Avilés	11	19	20	87	173	105	2	0
5 Belmonte de Miranda	0	0	1	2	12	6	0	0
6 Bimenes	0	0	0	3	7	3	0	0
7 Boal	0	0	1	3	11	2	1	0
8 Cabrales	0	1	0	4	8	3	0	0
9 Cabranes	0	0	0	2	7	3	0	0
10 Candamo	0	3	2	1	11	7	0	0
11 Cangas del Narcea	1	5	5	17	42	18	1	0
12 Cangas de Onís	1	2	4	11	23	9	2	0
13 Caravia	0	0	0	0	0	2	0	0
14 Carreño	0	2	1	15	28	12	0	0
15 Caso	0	0	0	0	4	4	0	0
16 Castrillón	3	5	3	22	43	21	1	0
17 Castropol	0	1	1	4	11	8	0	0
18 Coaña	1	1	1	2	14	6	0	0
19 Colunga	0	0	0	3	14	13	0	0
20 Corvera de Asturias	0	3	2	12	22	14	0	0
21 Cudillero	1	2	3	7	19	10	1	0
22 Degaña	0	0	2	1	5	0	0	0
23 Franco, El	1	0	1	2	12	8	1	0
24 Gijón	24	57	87	276	745	363	16	0
25 Gozón	0	2	1	13	30	21	3	0
26 Grado	1	1	3	14	40	23	1	0
27 Grandas de Salime	0	0	0	0	3	3	0	0
28 Ibias	0	0	0	2	3	2	0	0
29 Illano	0	0	0	0	0	1	0	0
30 Illas	0	0	0	2	3	4	0	0
31 Langreo	6	5	15	62	141	67	3	0
32 Laviana	0	4	3	13	37	24	1	0
33 Lena	1	3	5	17	32	29	2	0
34 Valdés	2	1	5	25	45	30	2	0
35 Llanera	0	1	3	13	25	15	2	0
36 Llanes	1	4	11	12	54	30	2	0
37 Mieres	2	14	12	71	128	57	2	0
38 Morcín	0	0	0	3	5	2	0	0
39 Muros de Nalón	0	2	0	4	7	3	0	0
40 Nava	0	2	0	7	20	13	1	0
41 Navia	0	0	0	6	26	19	1	0
42 Noreña	1	3	1	5	10	11	0	0
43 Onís	1	0	0	0	4	3	0	0
44 Oviedo	29	42	55	170	456	280	21	0
45 Parres	0	0	0	8	18	10	1	0
46 Peñamellera Alta	0	0	0	1	3	6	0	0
47 Peñamellera Baja	0	0	0	0	2	1	0	0
48 Pesoz	0	0	0	0	1	1	0	0
49 Piloña	0	2	1	3	28	20	2	0
50 Ponga	0	0	0	0	2	4	0	0
51 Pravia	2	1	4	9	22	19	2	0
52 Proaza	0	1	0	1	3	0	0	0
53 Quirós	0	0	0	1	4	2	0	0
54 Regueras, Las	0	1	0	3	7	7	0	0
55 Ribadedeva	0	0	0	1	5	10	0	0
56 Ribadesella	2	1	1	3	13	8	2	0
57 Ribera de Arriba	0	0	1	1	2	5	1	0
58 Riosa	1	1	0	7	4	3	1	0
59 Salas	0	2	2	15	25	9	1	0
60 San M. del Rey Aurelio	2	5	9	23	56	23	1	0
61 San Martín de Oscos	0	0	0	0	1	0	0	0
62 Santa Eulalia de Oscos	0	0	0	1	1	0	0	0
63 San Tirso de Abres	0	0	0	0	2	3	0	0
64 Santo Adriano	0	0	0	1	3	1	0	0
65 Sariego	0	0	0	2	2	1	0	0
66 Siero	6	7	9	44	122	60	5	0
67 Sobrescobio	0	0	0	0	1	4	0	0
68 Somiedo	0	0	1	1	3	3	0	0
69 Soto del Barco	1	1	0	5	11	7	0	0
70 Tapia de Casariego	0	0	2	9	15	14	0	0
71 Taramundi	0	0	0	1	4	0	0	0
72 Tevera	0	0	1	1	6	8	0	0
73 Tineo	1	2	3	8	35	17	1	0
74 Vegadeo	1	1	3	5	12	5	0	0
75 Villanueva de Oscos	0	0	0	0	1	1	0	0
76 Villaviciosa	0	1	5	24	40	33	0	0
77 Villayón	0	0	1	2	4	5	0	0
78 Yernes y Tameza	0	0	0	1	1	1	0	0
Otras CC AA	0	8	3	9	41	28	1	0
Extranjero	0	0	1	2	1	0	0	0
No consta	0	0	0	0	0	0	0	0

7.3.4. Edad media de los fallecidos según concejo

Concejos en orden decreciente				
TOTAL		78,37		
ASTURIAS		78,43		
(1) 48	Pesoz	89,67	(40) 32 Laviana	79,50
(2) 78	Yernes y Tameza	87,00	(41) 54 Regueras, Las	79,29
(3) 67	Sobrescobio	85,61	(42) 12 Cangas de Onís	79,26
(4) 46	Peñamellera Alta	84,58	(43) 56 Ribadesella	79,18
(5) 70	Tapia de Casariego	83,75	(44) 2 Aller	79,04
(6) 63	San Tirso de Abres	83,50	(45) 14 Carreño	78,98
(7) 15	Caso	83,33	(46) 7 Boal	78,76
(8) 53	Quirós	83,00	(47) 33 Lena	78,75
(9) 5	Belmonte de Miranda	82,96	(48) 18 Coaña	78,61
(10) 50	Ponga	82,86	(49) 64 Santo Adriano	78,50
(11) 41	Navia	82,66	(50) 3 Amieva	78,47
(12) 77	Villayón	82,56	(51) 51 Pravia	78,45
(13) 19	Colunga	82,42	(52) 62 Santa Eulalia de Oscos	78,33
(14) 23	Franco, El	82,24	(53) 31 Langreo	78,23
(15) 72	Teverga	82,21	(54) 17 Castropol	78,20
(16) 43	Onís	81,77	(55) 75 Villanueva de Oscos	78,17
(17) 13	Caravia	81,70	(56) 37 Mieres	78,11
(18) 9	Cabranes	81,68	(57) 61 San Martín de Oscos	78,11
(19) 30	Illas	81,28	(58) 24 Oviedo	78,07
(20) 73	Tineo	81,23	(59) 44 Gijón	78,00
(21) 25	Gozón	81,15	(60) 66 Siero	77,93
(22) 28	Ibias	81,11	(61) 21 Cudillero	77,92
(23) 1	Allande	80,97	(62) 27 Grandas de Salime	77,70
(24) 71	Taramundi	80,80	(63) 42 Noreña	77,69
(25) 55	Ribadedeva	80,79	(64) 60 San Martín del Rey Aurelio	77,53
(26) 49	Piloña	80,70	(65) 69 Soto del Barco	77,43
(27) 40	Nava	80,53	(66) 16 Castrillón	77,39
(28) 47	Peñamellera Baja	80,44	(67) 58 Riosa	77,00
(29) 36	Llanes	80,19	(68) 74 Vegadeo	76,89
(30) 34	Valdés	80,18	(69) 4 Avilés	76,83
(31) 59	Salas	80,13	(70) 8 Cabrales	76,69
(32) 10	Candamo	80,12	(71) 6 Bimenes	76,59
(33) 52	Proaza	80,00	(72) 11 Cangas del Narcea	76,39
(34) 45	Parres	79,85	(73) 35 Llanera	76,12
(35) 39	Muros de Nalón	79,82	(74) 20 Corvera de Asturias	76,01
(36) 26	Grado	79,79	(75) 65 Sariego	75,92
(37) 68	Somiedo	79,71	(76) 38 Morcín	75,69
(38) 57	Ribera de Arriba	79,62	(77) 22 Degaña	73,29
(39) 76	Villaviciosa	79,51	(78) 29 Illano	73,17
Otras CC AA		74,61		
Extranjero		65,89		
No consta		63,00		

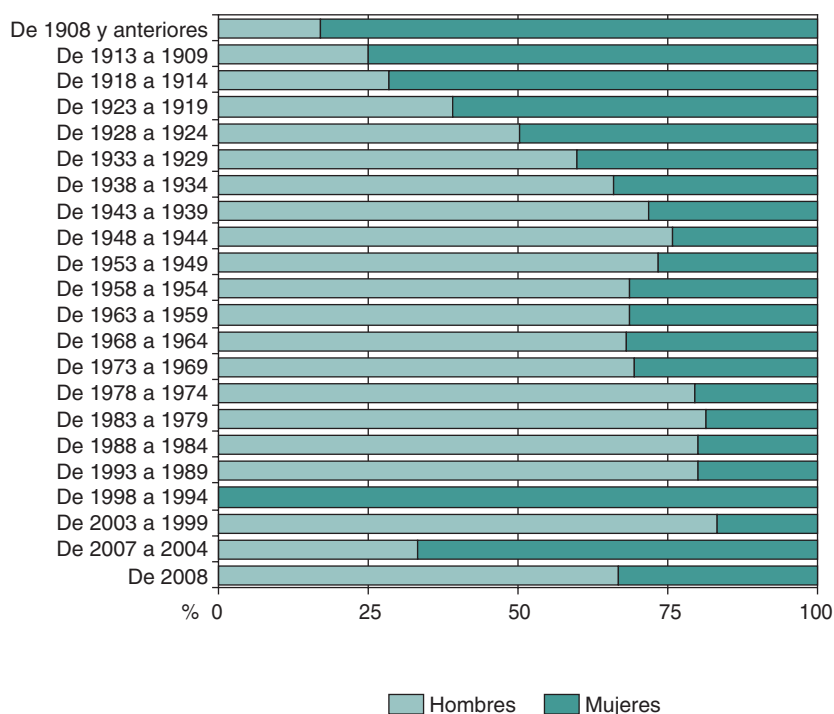
Gráfico nº 32
Edad media de los fallecidos por concejos



7.4. Defunciones según sexo y año de nacimiento

Año de nacimiento	Ambos sexos	Hombres	Mujeres
TOTAL	12.704	6.366	6.338
De 2008	27	18	9
De 2007 a 2004	6	2	4
De 2003 a 1999	6	5	1
De 1998 a 1994	2	0	2
De 1993 a 1989	5	4	1
De 1988 a 1984	25	20	5
De 1983 a 1979	27	22	5
De 1978 a 1974	54	43	11
De 1973 a 1969	82	57	25
De 1968 a 1964	113	77	36
De 1963 a 1959	204	140	64
De 1958 a 1954	342	235	107
De 1953 a 1949	421	309	112
De 1948 a 1944	527	400	127
De 1943 a 1939	554	398	156
De 1938 a 1934	1.013	669	344
De 1933 a 1929	1.771	1.061	710
De 1928 a 1924	2.403	1.210	1.193
De 1923 a 1919	2.615	1.020	1.595
De 1918 a 1914	1.680	480	1.200
De 1913 a 1909	698	174	524
De 1908 y anteriores	129	22	107

Gráfico nº 33
Defunciones según sexo y año de nacimiento



7.4.1. Defunciones según año de nacimiento, por sexo y comarca

7.4.1.1. Ambos sexos

Comarca	TOTAL	Año de nacimiento						
		De 2008	De 2007 a 2004	De 2003 a 1999	De 1998 a 1994	De 1993 a 1989	De 1988 a 1984	De 1983 a 1979
TOTAL	12.704	27	6	6	2	5	25	27
ASTURIAS	12.506	26	6	5	2	4	23	25
Eo-Navia	699	1	0	0	0	0	1	0
Narcea	431	1	0	2	0	0	3	0
Avilés	1.732	2	1	2	0	0	3	4
Oviedo	3.464	15	2	1	2	1	3	12
Gijón	3.420	6	2	0	0	3	7	8
Caudal	962	0	0	0	0	0	3	0
Nalón	989	0	1	0	0	0	1	1
Oriente	809	1	0	0	0	0	2	0
Otras CC AA	188	1	0	1	0	1	1	2
Extranjero	9	0	0	0	0	0	1	0
No consta	1	0	0	0	0	0	0	0

.../...

(continuación)

Comarca	Año de nacimiento							
	De 1978 a 1974	De 1973 a 1969	De 1968 a 1964	De 1963 a 1959	De 1958 a 1954	De 1953 a 1949	De 1948 a 1944	De 1943 a 1939
TOTAL	54	82	113	204	342	421	527	554
ASTURIAS	50	79	111	200	334	411	517	545
Eo-Navia	3	5	6	9	12	18	21	29
Narcea	1	3	5	6	11	12	20	14
Avilés	8	10	25	35	53	62	49	87
Oviedo	12	25	28	60	93	123	152	141
Gijón	15	25	33	49	93	113	157	139
Caudal	3	4	6	17	26	36	41	38
Nalón	1	4	7	16	27	32	49	55
Oriente	7	3	1	8	19	15	28	42
Otras CC AA	4	3	2	3	8	10	8	8
Extranjero	0	0	0	1	0	0	1	1
No consta	0	0	0	0	0	0	1	0

.../...

(continuación)

Comarca	Año de nacimiento							No consta
	De 1938 a 1934	De 1933 a 1929	De 1928 a 1924	De 1923 a 1919	De 1918 a 1914	De 1913 a 1909	De 1908 y anteriores	
TOTAL	1.013	1.771	2.403	2.615	1.680	698	129	0
ASTURIAS	1.004	1.750	2.366	2.575	1.652	693	128	0
Eo-Navia	47	84	140	149	122	43	9	0
Narcea	28	64	76	86	72	23	4	0
Avilés	157	262	327	326	227	78	14	0
Oviedo	254	485	599	740	480	195	41	0
Gijón	291	471	676	705	413	185	29	0
Caudal	93	150	187	187	107	56	8	0
Nalón	72	136	210	205	110	56	6	0
Oriente	62	98	151	177	121	57	17	0
Otras CC AA	9	19	34	40	28	5	1	0
Extranjero	0	2	3	0	0	0	0	0
No consta	0	0	0	0	0	0	0	0

7.4.1. Defunciones según año de nacimiento, por sexo y comarca

7.4.1.2. Hombres

Comarca	TOTAL	Año de nacimiento						
		De 2007	De 2006 a 2003	De 2002 a 1998	De 1997 a 1993	De 1992 a 1988	De 1987 a 1983	De 1982 a 1978
TOTAL	6.366	18	2	5	0	4	20	22
ASTURIAS	6.268	18	2	5	0	3	18	20
Eo-Navia	341	1	0	0	0	0	1	0
Narcea	247	1	0	2	0	0	2	0
Avilés	905	0	0	2	0	0	2	4
Oviedo	1.715	10	0	1	0	0	2	11
Gijón	1.675	6	1	0	0	3	5	4
Caudal	491	0	0	0	0	0	3	0
Nalón	474	0	1	0	0	0	1	1
Oriente	420	0	0	0	0	0	2	0
Otras CC AA	92	0	0	0	0	1	1	2
Extranjero	5	0	0	0	0	0	1	0
No consta	1	0	0	0	0	0	0	0

.../...

(continuación)

Comarca	Año de nacimiento							
	De 1977 a 1973	De 1972 a 1968	De 1967 a 1963	De 1962 a 1958	De 1957 a 1953	De 1952 a 1948	De 1947 a 1943	De 1942 a 1938
TOTAL	43	57	77	140	235	309	400	398
ASTURIAS	41	56	75	136	231	303	391	392
Eo-Navia	3	5	4	6	10	16	19	17
Narcea	1	2	4	5	7	9	13	10
Avilés	5	5	16	27	37	40	36	67
Oviedo	11	18	17	30	66	94	112	104
Gijón	14	17	25	34	63	84	111	99
Caudal	2	3	5	14	16	28	35	28
Nalón	0	3	4	13	21	22	40	38
Oriente	5	3	0	7	11	10	25	29
Otras CC AA	2	1	2	3	4	6	7	6
Extranjero	0	0	0	1	0	0	1	0
No consta	0	0	0	0	0	0	1	0

.../...

(continuación)

Comarca	Año de nacimiento							No consta
	De 1937 a 1933	De 1932 a 1928	De 1927 a 1923	De 1922 a 1918	De 1917 a 1913	De 1912 a 1908	De 1907 y anteriores	
TOTAL	669	1.061	1.210	1.020	480	174	22	0
ASTURIAS	660	1.047	1.192	1.006	477	173	22	0
Eo-Navia	28	45	71	61	41	11	2	0
Narcea	22	44	42	38	33	12	0	0
Avilés	100	167	175	137	63	18	4	0
Oviedo	170	293	299	287	135	50	5	0
Gijón	188	270	325	264	113	42	7	0
Caudal	63	79	99	73	27	14	2	0
Nalón	41	79	93	77	30	10	0	0
Oriente	48	70	88	69	35	16	2	0
Otras CC AA	9	13	17	14	3	1	0	0
Extranjero	0	1	1	0	0	0	0	0
No consta	0	0	0	0	0	0	0	0

■

7.4.1. Defunciones según año de nacimiento, por sexo y comarca

7.4.1.3. Mujeres

Comarca	TOTAL	Año de nacimiento						
		De 2007	De 2006 a 2003	De 2002 a 1998	De 1997 a 1993	De 1992 a 1988	De 1987 a 1983	De 1982 a 1978
TOTAL	6.338	9	4	1	2	1	5	5
ASTURIAS	6.238	8	4	0	2	1	5	5
Eo-Navia	358	0	0	0	0	0	0	0
Narcea	184	0	0	0	0	0	1	0
Avilés	827	2	1	0	0	0	1	0
Oviedo	1.749	5	2	0	2	1	1	1
Gijón	1.745	0	1	0	0	0	2	4
Caudal	471	0	0	0	0	0	0	0
Nalón	515	0	0	0	0	0	0	0
Oriente	389	1	0	0	0	0	0	0
Otras CC AA	96	1	0	1	0	0	0	0
Extranjero	4	0	0	0	0	0	0	0
No consta	0	0	0	0	0	0	0	0

.../...

(continuación)

Comarca	Año de nacimiento							
	De 1977 a 1973	De 1972 a 1968	De 1967 a 1963	De 1962 a 1958	De 1957 a 1953	De 1952 a 1948	De 1947 a 1943	De 1942 a 1938
TOTAL	11	25	36	64	107	112	127	156
ASTURIAS	9	23	36	64	103	108	126	153
Eo-Navia	0	0	2	3	2	2	2	12
Narcea	0	1	1	1	4	3	7	4
Avilés	3	5	9	8	16	22	13	20
Oviedo	1	7	11	30	27	29	40	37
Gijón	1	8	8	15	30	29	46	40
Caudal	1	1	1	3	10	8	6	10
Nalón	1	1	3	3	6	10	9	17
Oriente	2	0	1	1	8	5	3	13
Otras CC AA	2	2	0	0	4	4	1	2
Extranjero	0	0	0	0	0	0	0	1
No consta	0	0	0	0	0	0	0	0

.../...

(continuación)

Comarca	Año de nacimiento							No consta
	De 1937 a 1933	De 1932 a 1928	De 1927 a 1923	De 1922 a 1918	De 1917 a 1913	De 1912 a 1908	De 1907 y anteriores	
TOTAL	344	710	1.193	1.595	1.200	524	107	0
ASTURIAS	344	703	1.174	1.569	1.175	520	106	0
Eo-Navia	19	39	69	88	81	32	7	0
Narcea	6	20	34	48	39	11	4	0
Avilés	57	95	152	189	164	60	10	0
Oviedo	84	192	300	453	345	145	36	0
Gijón	103	201	351	441	300	143	22	0
Caudal	30	71	88	114	80	42	6	0
Nalón	31	57	117	128	80	46	6	0
Oriente	14	28	63	108	86	41	15	0
Otras CC AA	0	6	17	26	25	4	1	0
Extranjero	0	1	2	0	0	0	0	0
No consta	0	0	0	0	0	0	0	0

7.4.2. Defunciones según año de nacimiento, por sexo y concejo

7.4.2.1. Ambos sexos

Concejo	TOTAL	Año de nacimiento					
		De 2008	De 2007 a 1999	De 1998 a 1989	De 1988 a 1979	De 1978 a 1969	De 1968 a 1959
TOTAL	12.704	27	12	7	52	136	317
ASTURIAS	12.506	26	11	6	48	129	311
1 Allande	35	0	0	0	0	0	0
2 Aller	197	0	0	0	1	0	6
3 Amieva	17	0	0	0	0	1	0
4 Avilés	881	2	3	0	3	8	32
5 Belmonte de Miranda	46	0	0	0	0	0	0
6 Bimenes	32	0	0	0	1	0	1
7 Boal	42	1	0	0	0	0	0
8 Cabrales	26	0	0	0	0	1	2
9 Cabranes	22	0	0	0	0	0	0
10 Candamo	43	0	0	0	0	0	0
11 Cangas del Narcea	218	1	2	0	2	4	4
12 Cangas de Onís	97	0	0	0	0	2	2
13 Caravia	10	0	0	0	0	0	0
14 Carreño	124	0	0	0	0	2	0
15 Caso	30	0	0	0	0	0	0
16 Castrillón	203	0	0	0	0	1	10
17 Castropol	49	0	0	0	0	0	1
18 Coaña	41	0	0	0	0	1	1
19 Colunga	69	0	0	0	0	1	0
20 Corvera de Asturias	146	0	0	0	1	1	5
21 Cudillero	88	0	0	0	0	2	3
22 Degaña	14	0	0	0	0	0	0
23 Franco, El	49	0	0	0	0	0	1
24 Gijón	3.088	6	1	3	15	37	79
25 Gozón	132	0	0	0	0	3	1
26 Grado	165	1	0	0	0	2	2
27 Grandas de Salime	20	0	0	0	0	1	1
28 Ibias	18	0	0	0	0	0	0
29 Illano	6	0	0	0	0	0	0
30 Illas	18	0	0	0	0	0	0
31 Langreo	552	0	1	0	1	5	15
32 Laviana	144	0	0	0	0	0	2
33 Lena	171	0	0	0	0	0	5
34 Valdés	215	0	0	0	1	2	6
35 Llanera	128	0	1	0	1	5	3
36 Llanes	221	1	0	0	0	2	1
37 Mieres	594	0	0	0	2	7	12
38 Morcín	32	0	0	0	0	1	2
39 Muros de Nalón	33	0	0	0	0	0	0
40 Nava	80	0	0	0	0	0	3
41 Navia	98	0	0	0	0	4	1
42 Noreña	58	0	0	0	0	0	1
43 Onís	13	0	0	0	0	0	0
44 Oviedo	2.087	11	2	3	9	21	58
45 Parres	88	0	0	0	0	0	2
46 Peñamellera Alta	19	0	0	0	0	0	0
47 Peñamellera Baja	9	0	0	0	0	0	0
48 Pesoz	3	0	0	0	0	0	0
49 Piloña	132	0	0	0	1	1	0
50 Ponga	14	0	0	0	0	0	0
51 Pravia	128	0	0	0	2	2	6
52 Proaza	12	0	0	0	0	0	0
53 Quirós	17	0	0	0	0	0	0
54 Regueras, Las	35	0	0	0	1	1	0
55 Ribadedeva	28	0	0	0	1	0	0
56 Ribadesella	66	0	0	0	0	2	2
57 Ribera de Arriba	21	0	0	0	0	0	0
58 Riosa	32	0	0	0	1	0	1
59 Salas	106	0	0	0	1	0	2
60 San M. del Rey Aurelio	245	0	0	0	1	0	6
61 San Martín de Oscos	9	0	0	0	0	0	1
62 Santa Eulalia de Oscos	6	0	0	0	0	0	0
63 San Tirso de Abres	10	0	0	0	0	0	0
64 Santo Adriano	10	0	0	0	0	0	1
65 Sariego	26	0	0	0	0	2	0
66 Siero	501	2	0	0	1	4	14
67 Sobrescobio	18	0	0	0	0	0	0
68 Somiedo	21	1	0	0	0	0	0
69 Soto del Barco	60	0	0	0	1	1	3
70 Tapia de Casariego	57	0	0	0	0	0	1
71 Taramundi	10	0	0	0	0	0	0
72 Teverga	29	0	0	0	0	1	0
73 Tineo	146	0	0	0	1	0	7
74 Vegadeo	53	0	0	0	0	0	2
75 Villanueva de Oscos	6	0	0	0	0	0	0
76 Villaviciosa	208	0	1	0	0	1	3
77 Villayón	25	0	0	0	0	0	0
78 Yernes y Tameza	4	0	0	0	0	0	0
Otras CC AA	188	1	1	1	3	7	5
Extranjero	9	0	0	0	1	0	1
No consta	1	0	0	0	0	0	0

.../...

7.4.2. Defunciones según año de nacimiento, por sexo y concejo

7.4.2.1. Ambos sexos

(continuación)

Concejo	Año de nacimiento						No consta
	De 1958 a 1949	De 1948 a 1939	De 1938 a 1929	De 1928 a 1919	De 1918 a 1909	De 1908 y anteriores	
TOTAL	763	1.081	2.784	5.018	2.378	129	0
ASTURIAS	745	1.062	2.754	4.941	2.345	128	0
1 Allande	0	5	11	11	7	1	0
2 Aller	12	14	52	71	38	3	0
3 Amieva	2	1	2	6	4	1	0
4 Avilés	61	74	214	327	153	4	0
5 Belmonte de Miranda	1	2	11	23	9	0	0
6 Bimenes	2	1	10	13	4	0	0
7 Boal	0	6	7	23	4	1	0
8 Cabrales	1	0	9	10	3	0	0
9 Cabranes	1	1	4	12	4	0	0
10 Candamo	4	4	9	17	9	0	0
11 Cangas del Narcea	16	19	47	82	39	2	0
12 Cangas de Onís	3	8	21	41	18	2	0
13 Caravia	1	1	1	4	3	0	0
14 Carreño	6	12	33	54	15	2	0
15 Caso	2	2	6	9	11	0	0
16 Castrillón	14	16	52	79	30	1	0
17 Castropol	6	5	9	17	11	0	0
18 Coaña	2	5	6	17	9	0	0
19 Colunga	0	6	13	30	18	1	0
20 Corvera de Asturias	13	13	42	52	18	1	0
21 Cudillero	6	10	19	32	15	1	0
22 Degaña	2	3	2	6	1	0	0
23 Franco, El	1	3	8	23	12	1	0
24 Gijón	189	268	676	1.246	542	26	0
25 Gozón	6	4	31	54	30	3	0
26 Grado	10	11	34	66	38	1	0
27 Grandas de Salime	2	0	3	8	5	0	0
28 Ibias	1	0	7	6	4	0	0
29 Illano	2	0	1	2	1	0	0
30 Illas	0	2	6	6	4	0	0
31 Langreo	35	46	117	241	88	3	0
32 Laviana	8	17	33	54	29	1	0
33 Lena	8	18	49	53	36	2	0
34 Valdés	8	15	49	81	48	5	0
35 Llanera	8	12	25	53	18	2	0
36 Llanes	13	24	38	86	53	3	0
37 Mieres	42	47	142	250	89	3	0
38 Morcín	1	3	8	15	2	0	0
39 Muros de Nalón	3	2	7	14	7	0	0
40 Nava	6	4	14	32	20	1	0
41 Navia	1	4	9	47	31	1	0
42 Noreña	5	6	18	14	14	0	0
43 Onís	1	2	1	4	4	1	0
44 Oviedo	130	198	425	785	421	24	0
45 Parres	2	5	28	35	15	1	0
46 Peñamellera Alta	0	1	3	9	6	0	0
47 Peñamellera Baja	1	1	0	5	2	0	0
48 Pesoz	0	0	0	2	1	0	0
49 Piloña	5	10	30	55	25	5	0
50 Ponga	1	1	1	7	4	0	0
51 Pravia	4	8	27	52	23	4	0
52 Proaza	1	1	2	8	0	0	0
53 Quirós	0	2	3	8	4	0	0
54 Regueras, Las	3	2	6	11	11	0	0
55 Ribadedeva	2	3	3	8	11	0	0
56 Ribadesella	2	7	10	28	12	3	0
57 Ribera de Arriba	3	1	5	6	5	1	0
58 Riosa	2	1	10	13	3	1	0
59 Salas	3	7	26	46	19	2	0
60 San M. del Rey Aurelio	14	38	50	104	30	2	0
61 San Martín de Oscos	0	0	3	5	0	0	0
62 Santa Eulalia de Oscos	1	0	2	1	2	0	0
63 San Tirso de Abres	0	0	2	5	3	0	0
64 Santo Adriano	0	0	3	4	2	0	0
65 Sariego	0	2	8	11	3	0	0
66 Siero	40	35	115	202	79	9	0
67 Sobrescobio	0	1	2	7	8	0	0
68 Somiedo	0	1	5	8	6	0	0
69 Soto del Barco	4	3	12	20	16	0	0
70 Tapia de Casariego	0	2	13	20	21	0	0
71 Taramundi	1	1	2	3	2	1	0
72 Teverga	0	3	6	8	11	0	0
73 Tineo	4	7	25	57	44	1	0
74 Vegadeo	3	8	11	23	6	0	0
75 Villanueva de Oscos	2	0	0	2	2	0	0
76 Villaviciosa	11	16	53	81	41	1	0
77 Villayón	1	1	6	10	7	0	0
78 Yernes y Tameza	0	0	1	1	2	0	0
Otras CC AA	18	16	28	74	33	1	0
Extranjero	0	2	2	3	0	0	0
No consta	0	1	0	0	0	0	0

7.4.2. Defunciones según año de nacimiento, por sexo y concejo

7.4.2.2. Hombres

Concejo	TOTAL	Año de nacimiento					
		De 2008	De 2007 a 1999	De 1998 a 1989	De 1988 a 1979	De 1978 a 1969	De 1968 a 1959
TOTAL	6.366	18	7	4	42	100	217
ASTURIAS	6.268	18	7	3	38	97	211
1 Allande	24	0	0	0	0	0	0
2 Aller	103	0	0	0	1	0	5
3 Amieva	11	0	0	0	0	1	0
4 Avilés	455	0	2	0	2	3	23
5 Belmonte de Miranda	25	0	0	0	0	0	0
6 Bimenes	19	0	0	0	1	0	1
7 Boal	24	1	0	0	0	0	0
8 Cabrales	10	0	0	0	0	1	2
9 Cabranes	10	0	0	0	0	0	0
10 Candamo	19	0	0	0	0	0	0
11 Cangas del Narcea	127	1	2	0	1	3	3
12 Cangas de Onís	44	0	0	0	0	1	1
13 Caravia	8	0	0	0	0	0	0
14 Carreño	66	0	0	0	0	2	0
15 Caso	22	0	0	0	0	0	0
16 Castrillón	103	0	0	0	0	0	6
17 Castropol	24	0	0	0	0	0	1
18 Coaña	16	0	0	0	0	1	0
19 Colunga	38	0	0	0	0	0	0
20 Corvera de Asturias	93	0	0	0	1	1	5
21 Cudillero	45	0	0	0	0	2	2
22 Degaña	6	0	0	0	0	0	0
23 Franco, El	24	0	0	0	0	0	0
24 Gijón	1.505	6	1	3	9	28	56
25 Gozón	61	0	0	0	0	2	1
26 Grado	82	1	0	0	0	2	1
27 Grandas de Salime	14	0	0	0	0	1	1
28 Ibias	11	0	0	0	0	0	0
29 Illano	5	0	0	0	0	0	0
30 Illas	9	0	0	0	0	0	0
31 Langreo	251	0	1	0	1	3	11
32 Laviana	62	0	0	0	0	0	2
33 Lena	82	0	0	0	0	0	4
34 Valdés	105	0	0	0	1	2	4
35 Llanera	68	0	1	0	1	5	2
36 Llanes	106	0	0	0	0	2	1
37 Mieres	306	0	0	0	2	5	10
38 Morcín	22	0	0	0	0	1	2
39 Muros de Nalón	17	0	0	0	0	0	0
40 Nava	37	0	0	0	0	0	3
41 Navia	46	0	0	0	0	4	1
42 Noreña	27	0	0	0	0	0	0
43 Onís	5	0	0	0	0	0	0
44 Oviedo	1.015	6	0	0	7	15	28
45 Parres	51	0	0	0	0	0	2
46 Peñamellera Alta	9	0	0	0	0	0	0
47 Peñamellera Baja	6	0	0	0	0	0	0
48 Pesoz	1	0	0	0	0	0	0
49 Piloña	76	0	0	0	1	1	0
50 Ponga	8	0	0	0	0	0	0
51 Pravia	68	0	0	0	2	1	4
52 Proaza	7	0	0	0	0	0	0
53 Quirós	10	0	0	0	0	0	0
54 Regueras, Las	17	0	0	0	1	1	0
55 Ribadedeva	12	0	0	0	1	0	0
56 Ribadesella	36	0	0	0	0	2	1
57 Ribera de Arriba	11	0	0	0	0	0	0
58 Riosa	15	0	0	0	1	0	0
59 Salas	52	0	0	0	1	0	2
60 San M. del Rey Aurelio	126	0	0	0	1	0	4
61 San Martín de Oscos	8	0	0	0	0	0	1
62 Santa Eulalia de Oscos	4	0	0	0	0	0	0
63 San Tirso de Abres	5	0	0	0	0	0	0
64 Santo Adriano	5	0	0	0	0	0	1
65 Sariego	21	0	0	0	0	2	0
66 Siero	245	2	0	0	1	2	7
67 Sobrescobio	13	0	0	0	0	0	0
68 Somiedo	13	1	0	0	0	0	0
69 Soto del Barco	35	0	0	0	1	1	2
70 Tapia de Casariego	17	0	0	0	0	0	1
71 Taramundi	5	0	0	0	0	0	0
72 Tevera	13	0	0	0	0	1	0
73 Tineo	79	0	0	0	1	0	6
74 Vegadeo	26	0	0	0	0	0	1
75 Villanueva de Oscos	4	0	0	0	0	0	0
76 Villaviciosa	104	0	0	0	0	1	3
77 Villayón	13	0	0	0	0	0	0
78 Yernes y Tameza	1	0	0	0	0	0	0
Otras CC AA	92	0	0	1	3	3	5
Extranjero	5	0	0	0	1	0	1
No consta	1	0	0	0	0	0	0

.../...

7.4.2. Defunciones según año de nacimiento, por sexo y concejo

7.4.2.2. Hombres

(continuación)

Concejo	Año de nacimiento						No consta
	De 1958 a 1949	De 1948 a 1939	De 1938 a 1929	De 1928 a 1919	De 1918 a 1909	De 1908 y anteriores	
TOTAL	544	798	1.730	2.230	654	22	0
ASTURIAS	534	783	1.707	2.198	650	22	0
1 Allande	0	4	10	7	3	0	0
2 Aller	10	14	33	30	9	1	0
3 Amieva	2	1	2	4	1	0	0
4 Avilés	42	55	134	151	41	2	0
5 Belmonte de Miranda	1	1	9	11	3	0	0
6 Bimenes	2	1	7	6	1	0	0
7 Boal	0	5	4	12	2	0	0
8 Cabrales	0	0	5	2	0	0	0
9 Cabranes	1	1	2	5	1	0	0
10 Candamo	1	2	8	7	1	0	0
11 Cangas del Narcea	11	14	33	39	20	0	0
12 Cangas de Onís	1	4	12	20	5	0	0
13 Caravia	1	1	1	4	1	0	0
14 Carreño	4	11	18	26	4	1	0
15 Caso	2	2	6	5	7	0	0
16 Castrillón	9	13	32	36	7	0	0
17 Castropol	5	4	5	6	3	0	0
18 Coaña	1	4	4	3	3	0	0
19 Colunga	0	6	10	17	5	0	0
20 Corvera de Asturias	10	12	30	30	4	0	0
21 Cudillero	4	7	12	13	5	0	0
22 Degaña	2	1	1	2	0	0	0
23 Franco, El	1	2	6	12	3	0	0
24 Gijón	132	188	410	522	144	6	0
25 Gozón	4	3	18	26	7	0	0
26 Grado	9	8	23	24	14	0	0
27 Grandas de Salime	2	0	3	5	2	0	0
28 Ibias	1	0	5	3	2	0	0
29 Illano	2	0	1	2	0	0	0
30 Illas	0	2	4	3	0	0	0
31 Langreo	28	32	61	96	18	0	0
32 Laviana	4	14	22	17	3	0	0
33 Lena	5	15	31	22	5	0	0
34 Valdés	7	10	25	39	16	1	0
35 Llanera	7	9	13	28	2	0	0
36 Llanes	8	14	25	34	22	0	0
37 Mieres	29	34	78	120	27	1	0
38 Morcín	1	3	5	10	0	0	0
39 Muros de Nalón	1	2	3	7	4	0	0
40 Nava	4	4	7	12	7	0	0
41 Navia	1	4	4	21	11	0	0
42 Noreña	2	5	13	4	3	0	0
43 Onís	0	2	1	1	1	0	0
44 Oviedo	90	145	266	339	117	2	0
45 Parres	2	5	21	18	3	0	0
46 Peñamellera Alta	0	1	2	6	0	0	0
47 Peñamellera Baja	1	1	0	3	1	0	0
48 Pesoz	0	0	0	1	0	0	0
49 Piloña	3	9	28	26	7	1	0
50 Ponga	1	1	1	5	0	0	0
51 Pravia	3	4	19	29	4	2	0
52 Proaza	0	1	1	5	0	0	0
53 Quirós	0	2	2	4	2	0	0
54 Regueras, Las	2	2	3	5	3	0	0
55 Ribadedeva	2	3	2	3	1	0	0
56 Ribadesella	0	6	8	14	4	1	0
57 Ribera de Arriba	3	0	4	4	0	0	0
58 Riosa	1	1	6	6	0	0	0
59 Salas	2	4	13	21	9	0	0
60 San M. del Rey Aurelio	9	29	29	46	8	0	0
61 San Martín de Oscos	0	0	3	4	0	0	0
62 Santa Eulalia de Oscos	1	0	1	0	2	0	0
63 San Tirso de Abres	0	0	2	3	0	0	0
64 Santo Adriano	0	0	3	1	0	0	0
65 Sariego	0	2	6	9	2	0	0
66 Siero	35	25	71	84	15	3	0
67 Sobrescobio	0	1	2	6	4	0	0
68 Somiedo	0	0	4	5	3	0	0
69 Soto del Barco	3	3	7	10	8	0	0
70 Tapia de Casariego	0	0	5	5	6	0	0
71 Taramundi	1	1	1	1	0	1	0
72 Teverga	0	2	5	3	2	0	0
73 Tineo	2	4	17	29	20	0	0
74 Vegadeo	2	6	5	11	1	0	0
75 Villanueva de Oscos	2	0	0	1	1	0	0
76 Villaviciosa	11	11	30	41	7	0	0
77 Villayón	1	0	4	6	2	0	0
78 Yernes y Tameza	0	0	0	0	1	0	0
Otras CC AA	10	13	22	31	4	0	0
Extranjero	0	1	1	1	0	0	0
No consta	0	1	0	0	0	0	0

7.4.2. Defunciones según año de nacimiento, por sexo y concejo

7.4.2.3. Mujeres

Concejo	TOTAL	Año de nacimiento					
		De 2008	De 2007 a 1999	De 1998 a 1989	De 1988 a 1979	De 1978 a 1969	De 1968 a 1959
TOTAL	6.338	9	5	3	10	36	100
ASTURIAS	6.238	8	4	3	10	32	100
1 Allande	11	0	0	0	0	0	0
2 Aller	94	0	0	0	0	0	1
3 Amieva	6	0	0	0	0	0	0
4 Avilés	426	2	1	0	1	5	9
5 Belmonte de Miranda	21	0	0	0	0	0	0
6 Bimenes	13	0	0	0	0	0	0
7 Boal	18	0	0	0	0	0	0
8 Cabrales	16	0	0	0	0	0	0
9 Cabranes	12	0	0	0	0	0	0
10 Candamo	24	0	0	0	0	0	0
11 Cangas del Narcea	91	0	0	0	1	1	1
12 Cangas de Onís	53	0	0	0	0	1	1
13 Caravia	2	0	0	0	0	0	0
14 Carreño	58	0	0	0	0	0	0
15 Caso	8	0	0	0	0	0	0
16 Castrillón	100	0	0	0	0	1	4
17 Castropol	25	0	0	0	0	0	0
18 Coaña	25	0	0	0	0	0	1
19 Colunga	31	0	0	0	0	1	0
20 Corvera de Asturias	53	0	0	0	0	0	0
21 Cudillero	43	0	0	0	0	0	1
22 Degaña	8	0	0	0	0	0	0
23 Franco, El	25	0	0	0	0	0	1
24 Gijón	1.583	0	0	0	6	9	23
25 Gozón	71	0	0	0	0	1	0
26 Grado	83	0	0	0	0	0	1
27 Grandas de Salime	6	0	0	0	0	0	0
28 Ibias	7	0	0	0	0	0	0
29 Illano	1	0	0	0	0	0	0
30 Illas	9	0	0	0	0	0	0
31 Langreo	301	0	0	0	0	2	4
32 Laviana	82	0	0	0	0	0	0
33 Lena	89	0	0	0	0	0	1
34 Valdés	110	0	0	0	0	0	2
35 Llanera	60	0	0	0	0	0	1
36 Llanes	115	1	0	0	0	0	0
37 Mieres	288	0	0	0	0	2	2
38 Morcín	10	0	0	0	0	0	0
39 Muros de Nalón	16	0	0	0	0	0	0
40 Nava	43	0	0	0	0	0	0
41 Navia	52	0	0	0	0	0	0
42 Noreña	31	0	0	0	0	0	1
43 Onís	8	0	0	0	0	0	0
44 Oviedo	1.072	5	2	3	2	6	30
45 Parres	37	0	0	0	0	0	0
46 Peñamellera Alta	10	0	0	0	0	0	0
47 Peñamellera Baja	3	0	0	0	0	0	0
48 Pesoz	2	0	0	0	0	0	0
49 Piloña	56	0	0	0	0	0	0
50 Ponga	6	0	0	0	0	0	0
51 Pravia	60	0	0	0	0	1	2
52 Proaza	5	0	0	0	0	0	0
53 Quirós	7	0	0	0	0	0	0
54 Regueras, Las	18	0	0	0	0	0	0
55 Ribadedeva	16	0	0	0	0	0	0
56 Ribadesella	30	0	0	0	0	0	1
57 Ribera de Arriba	10	0	0	0	0	0	0
58 Riosa	17	0	0	0	0	0	1
59 Salas	54	0	0	0	0	0	0
60 San M. del Rey Aurelio	119	0	0	0	0	0	2
61 San Martín de Oscos	1	0	0	0	0	0	0
62 Santa Eulalia de Oscos	2	0	0	0	0	0	0
63 San Tirso de Abres	5	0	0	0	0	0	0
64 Santo Adriano	5	0	0	0	0	0	0
65 Sariego	5	0	0	0	0	0	0
66 Siero	256	0	0	0	0	2	7
67 Sobrescobio	5	0	0	0	0	0	0
68 Somiedo	8	0	0	0	0	0	0
69 Soto del Barco	25	0	0	0	0	0	1
70 Tapia de Casariego	40	0	0	0	0	0	0
71 Taramundi	5	0	0	0	0	0	0
72 Teverga	16	0	0	0	0	0	0
73 Tineo	67	0	0	0	0	0	1
74 Vegadeo	27	0	0	0	0	0	1
75 Villanueva de Oscos	2	0	0	0	0	0	0
76 Villaviciosa	104	0	1	0	0	0	0
77 Villayón	12	0	0	0	0	0	0
78 Yernes y Tameza	3	0	0	0	0	0	0
Otras CC AA	96	1	1	0	0	4	0
Extranjero	4	0	0	0	0	0	0
No consta	0	0	0	0	0	0	0

.../...

7.4.2. Defunciones según año de nacimiento, por sexo y concejo

7.4.2.3. Mujeres

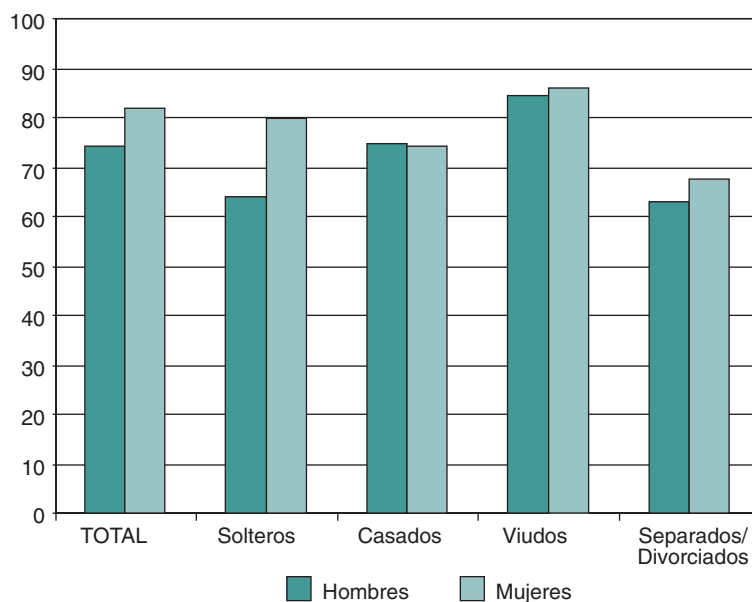
(continuación)

Concejo	Año de nacimiento						No consta
	De 1958 a 1949	De 1948 a 1939	De 1938 a 1929	De 1928 a 1919	De 1918 a 1909	De 1908 y anteriores	
TOTAL	219	283	1.054	2.788	1.724	107	0
ASTURIAS	211	279	1.047	2.743	1.695	106	0
1 Allande	0	1	1	4	4	1	0
2 Aller	2	0	19	41	29	2	0
3 Amieva	0	0	0	2	3	1	0
4 Avilés	19	19	80	176	112	2	0
5 Belmonte de Miranda	0	1	2	12	6	0	0
6 Bimenes	0	0	3	7	3	0	0
7 Boal	0	1	3	11	2	1	0
8 Cabrales	1	0	4	8	3	0	0
9 Cabranes	0	0	2	7	3	0	0
10 Candamo	3	2	1	10	8	0	0
11 Cangas del Narcea	5	5	14	43	19	2	0
12 Cangas de Onís	2	4	9	21	13	2	0
13 Caravia	0	0	0	0	2	0	0
14 Carreño	2	1	15	28	11	1	0
15 Caso	0	0	0	4	4	0	0
16 Castrillón	5	3	20	43	23	1	0
17 Castropol	1	1	4	11	8	0	0
18 Coaña	1	1	2	14	6	0	0
19 Colunga	0	0	3	13	13	1	0
20 Corvera de Asturias	3	1	12	22	14	1	0
21 Cudillero	2	3	7	19	10	1	0
22 Degaña	0	2	1	4	1	0	0
23 Franco, El	0	1	2	11	9	1	0
24 Gijón	57	80	266	724	398	20	0
25 Gozón	2	1	13	28	23	3	0
26 Grado	1	3	11	42	24	1	0
27 Grandas de Salime	0	0	0	3	3	0	0
28 Ibias	0	0	2	3	2	0	0
29 Illano	0	0	0	0	1	0	0
30 Illas	0	0	2	3	4	0	0
31 Langreo	7	14	56	145	70	3	0
32 Laviana	4	3	11	37	26	1	0
33 Lena	3	3	18	31	31	2	0
34 Valdés	1	5	24	42	32	4	0
35 Llanera	1	3	12	25	16	2	0
36 Llanes	5	10	13	52	31	3	0
37 Mieres	13	13	64	130	62	2	0
38 Morcín	0	0	3	5	2	0	0
39 Muros de Nalón	2	0	4	7	3	0	0
40 Nava	2	0	7	20	13	1	0
41 Navia	0	0	5	26	20	1	0
42 Noreña	3	1	5	10	11	0	0
43 Onís	1	0	0	3	3	1	0
44 Oviedo	40	53	159	446	304	22	0
45 Parres	0	0	7	17	12	1	0
46 Peñamellera Alta	0	0	1	3	6	0	0
47 Peñamellera Baja	0	0	0	2	1	0	0
48 Pesoz	0	0	0	1	1	0	0
49 Piloña	2	1	2	29	18	4	0
50 Ponga	0	0	0	2	4	0	0
51 Pravia	1	4	8	23	19	2	0
52 Proaza	1	0	1	3	0	0	0
53 Quirós	0	0	1	4	2	0	0
54 Regueras, Las	1	0	3	6	8	0	0
55 Ribadedeva	0	0	1	5	10	0	0
56 Ribadesella	2	1	2	14	8	2	0
57 Ribera de Arriba	0	1	1	2	5	1	0
58 Riosa	1	0	4	7	3	1	0
59 Salas	1	3	13	25	10	2	0
60 San M. del Rey Aurelio	5	9	21	58	22	2	0
61 San Martín de Oscos	0	0	0	1	0	0	0
62 Santa Eulalia de Oscos	0	0	1	1	0	0	0
63 San Tirso de Abres	0	0	0	2	3	0	0
64 Santo Adriano	0	0	0	3	2	0	0
65 Sariego	0	0	2	2	1	0	0
66 Siero	5	10	44	118	64	6	0
67 Sobrescobio	0	0	0	1	4	0	0
68 Somiedo	0	1	1	3	3	0	0
69 Soto del Barco	1	0	5	10	8	0	0
70 Tapia de Casariego	0	2	8	15	15	0	0
71 Taramundi	0	0	1	2	2	0	0
72 Teverga	0	1	1	5	9	0	0
73 Tineo	2	3	8	28	24	1	0
74 Vegadeo	1	2	6	12	5	0	0
75 Villanueva de Oscos	0	0	0	1	1	0	0
76 Villaviciosa	0	5	23	40	34	1	0
77 Villayón	0	1	2	4	5	0	0
78 Yernes y Tameza	0	0	1	1	1	0	0
Otras CC AA	8	3	6	43	29	1	0
Extranjero	0	1	1	2	0	0	0
No consta	0	0	0	0	0	0	0

7.5. Edad media de los fallecidos según sexo y estado civil

Estado civil	Ambos sexos	Hombres	Mujeres
TOTAL	78	74	82
Solteros	72	64	80
Casados	75	75	74
Viudos	86	84	86
Separados / Divorciados	64	63	68

Gráfico nº 34
Edad media de los fallecidos según estado civil



7.5.1. Defunciones según estado civil y edad Ambos sexos

Edad	TOTAL	Solteros	Casados	Viudos	Separados/ Divorciados	No consta
TOTAL	12.704	1.717	5.139	5.162	423	263
Menos de 1 año	31	31	0	0	0	0
De 1 a 4 años	3	2	0	0	0	1
De 5 a 9 años	5	5	0	0	0	0
De 10 a 14 años	2	2	0	0	0	0
De 15 a 19 años	5	4	1	0	0	0
De 20 a 24 años	27	25	0	0	1	1
De 25 a 29 años	27	18	3	0	3	3
De 30 a 34 años	57	41	10	1	4	1
De 35 a 39 años	83	38	26	3	10	6
De 40 a 44 años	125	55	45	3	18	4
De 45 a 49 años	210	52	113	10	29	6
De 50 a 54 años	356	71	193	22	58	12
De 55 a 59 años	437	81	263	22	53	18
De 60 a 64 años	520	76	338	41	48	17
De 65 a 69 años	587	92	381	69	31	14
De 70 a 74 años	1.070	121	701	190	37	21
De 75 a 79 años	1.840	194	1.013	538	51	44
De 80 a 84 años	2.455	256	1.009	1.114	39	37
De 85 a 89 años	2.558	249	758	1.485	22	44
De 90 a 94 años	1.582	206	227	1.114	12	23
De 95 a 99 años	620	78	54	471	7	10
De 100 y más años	104	20	4	79	0	1

7.5.1.1. Defunciones según estado civil, por sexo y edad Hombres

Edad	TOTAL	Solteros	Casados	Viudos	Separados/ Divorciados	No consta
TOTAL	6.366	897	3.828	1.205	292	144
Menos de 1 año	20	20	0	0	0	0
De 1 a 4 años	0	0	0	0	0	0
De 5 a 9 años	5	5	0	0	0	0
De 10 a 14 años	0	0	0	0	0	0
De 15 a 19 años	4	3	1	0	0	0
De 20 a 24 años	21	19	0	0	1	1
De 25 a 29 años	21	13	2	0	3	3
De 30 a 34 años	46	34	9	0	2	1
De 35 a 39 años	56	28	15	1	7	5
De 40 a 44 años	86	41	30	0	11	4
De 45 a 49 años	145	43	74	4	22	2
De 50 a 54 años	243	53	133	7	41	9
De 55 a 59 años	329	67	201	7	40	14
De 60 a 64 años	387	62	266	12	36	11
De 65 a 69 años	424	66	298	26	25	9
De 70 a 74 años	700	89	504	64	31	12
De 75 a 79 años	1.085	119	759	147	33	27
De 80 a 84 años	1.209	125	753	284	27	20
De 85 a 89 años	975	65	568	316	8	18
De 90 a 94 años	434	34	166	222	5	7
De 95 a 99 años	160	11	45	104	0	0
De 100 y más años	16	0	4	11	0	1

7.5.1.2. Defunciones según estado civil, por sexo y edad Mujeres

Edad	TOTAL	Solteras	Casadas	Viudas	Separadas/ Divorciadas	No consta
TOTAL	6.338	820	1.311	3.957	131	119
Menos de 1 año	11	11	0	0	0	0
De 1 a 4 años	3	2	0	0	0	1
De 5 a 9 años	0	0	0	0	0	0
De 10 a 14 años	2	2	0	0	0	0
De 15 a 19 años	1	1	0	0	0	0
De 20 a 24 años	6	6	0	0	0	0
De 25 a 29 años	6	5	1	0	0	0
De 30 a 34 años	11	7	1	1	2	0
De 35 a 39 años	27	10	11	2	3	1
De 40 a 44 años	39	14	15	3	7	0
De 45 a 49 años	65	9	39	6	7	4
De 50 a 54 años	113	18	60	15	17	3
De 55 a 59 años	108	14	62	15	13	4
De 60 a 64 años	133	14	72	29	12	6
De 65 a 69 años	163	26	83	43	6	5
De 70 a 74 años	370	32	197	126	6	9
De 75 a 79 años	755	75	254	391	18	17
De 80 a 84 años	1.246	131	256	830	12	17
De 85 a 89 años	1.583	184	190	1.169	14	26
De 90 a 94 años	1.148	172	61	892	7	16
De 95 a 99 años	460	67	9	367	7	10
De 100 y más años	88	20	0	68	0	0

7.5.2. Defunciones según estado civil, por sexo y comarca

Ambos sexos	TOTAL	Solteros	Casados	Viudos	Separados/ Divorciados	No consta
TOTAL	12.704	1.717	5.139	5.162	423	263
ASTURIAS	12.506	1.690	5.070	5.077	413	256
Eo-Navia	699	139	249	291	8	12
Narcea	431	62	189	169	4	7
Avilés	1.732	204	769	662	52	45
Oviedo	3.464	491	1.394	1.395	126	58
Gijón	3.420	369	1.407	1.435	147	62
Caudal	962	111	410	387	23	31
Nalón	989	110	380	440	32	27
Oriente	809	204	272	298	21	14
Otras CC AA	188	26	64	83	9	6
Extranjero	9	1	5	2	1	0
No consta	1	0	0	0	0	1

Hombres	TOTAL	Solteros	Casados	Viudos	Separados/ Divorciados	No consta
TOTAL	6.366	897	3.828	1.205	292	144
ASTURIAS	6.268	884	3.774	1.186	286	138
Eo-Navia	341	66	192	69	7	7
Narcea	247	43	144	52	4	4
Avilés	905	114	560	168	37	26
Oviedo	1.715	235	1.054	311	82	33
Gijón	1.675	180	1.038	330	101	26
Caudal	491	64	305	90	15	17
Nalón	474	62	278	93	24	17
Oriente	420	120	203	73	16	8
Otras CC AA	92	12	51	18	6	5
Extranjero	5	1	3	1	0	0
No consta	1	0	0	0	0	1

Mujeres	TOTAL	Solteras	Casadas	Viudas	Separadas/ Divorciadas	No consta
TOTAL	6.338	820	1.311	3.957	131	119
ASTURIAS	6.238	806	1.296	3.891	127	118
Eo-Navia	358	73	57	222	1	5
Narcea	184	19	45	117	0	3
Avilés	827	90	209	494	15	19
Oviedo	1.749	256	340	1.084	44	25
Gijón	1.745	189	369	1.105	46	36
Caudal	471	47	105	297	8	14
Nalón	515	48	102	347	8	10
Oriente	389	84	69	225	5	6
Otras CC AA	96	14	13	65	3	1
Extranjero	4	0	2	1	1	0
No consta	0	0	0	0	0	0

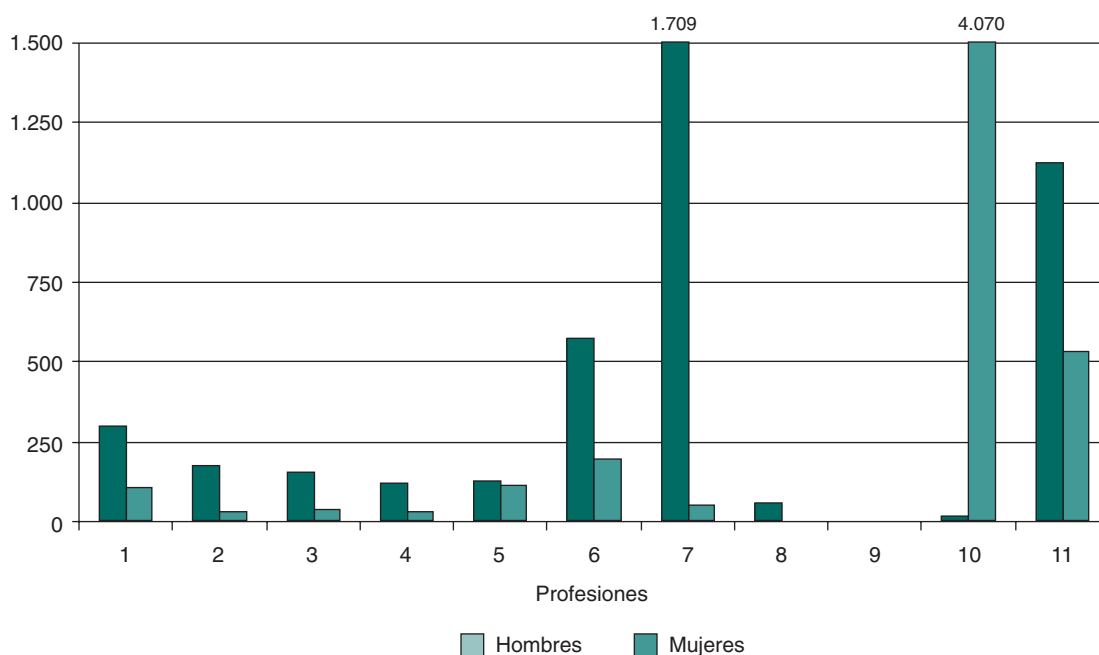
7.5.3. Defunciones según estado civil y concejo

Concejo	TOTAL	Solteros	Casados	Viudos	Separados/ Divorciados	No consta
TOTAL	12.704	1.717	5.139	5.162	423	263
ASTURIAS	12.506	1.690	5.070	5.077	413	256
1 Allande	35	7	13	13	1	1
2 Aller	197	25	76	83	4	9
3 Amieva	17	7	5	4	0	1
4 Avilés	881	90	390	337	35	29
5 Belmonte de Miranda	46	9	12	25	0	0
6 Bimenes	32	7	15	8	0	2
7 Boal	42	10	17	14	0	1
8 Cabrales	26	3	11	10	2	0
9 Cabranes	22	5	6	11	0	0
10 Candamo	43	3	19	21	0	0
11 Cangas del Narcea	218	37	99	81	1	0
12 Cangas de Onís	97	20	31	39	3	4
13 Caravia	10	0	6	3	0	1
14 Carreño	124	14	45	54	5	6
15 Caso	30	9	9	11	0	1
16 Castrillón	203	22	91	82	2	6
17 Castropol	49	12	22	15	0	0
18 Coaña	41	11	9	21	0	0
19 Colunga	69	10	29	29	0	1
20 Corvera de Asturias	146	19	74	45	5	3
21 Cudillero	88	12	41	30	3	2
22 Degaña	14	3	5	5	0	1
23 Franco, El	49	8	15	25	1	0
24 Gijón	3.088	318	1.279	1.301	135	55
25 Gozón	132	23	48	57	1	3
26 Grado	165	28	66	67	3	1
27 Grandas de Salime	20	5	8	6	1	0
28 Ibias	18	3	10	3	0	2
29 Illano	6	1	3	2	0	0
30 Illas	18	3	11	4	0	0
31 Langreo	552	50	207	262	15	18
32 Laviana	144	22	52	58	8	4
33 Lena	171	28	78	55	2	8
34 Valdés	215	42	77	86	2	8
35 Llanera	128	18	45	63	0	2
36 Llanes	221	64	70	80	6	1
37 Mieres	594	58	256	249	17	14
38 Morcín	32	4	16	9	2	1
39 Muros de Nalón	33	2	18	13	0	0
40 Nava	80	14	23	39	4	0
41 Navia	98	23	27	46	1	1
42 Noreña	58	4	24	23	5	2
43 Onís	13	2	4	5	2	0
44 Oviedo	2.087	284	848	831	93	31
45 Parres	88	25	27	31	3	2
46 Peñamellera Alta	19	3	6	10	0	0
47 Peñamellera Baja	9	2	4	3	0	0
48 Pesoz	3	0	1	2	0	0
49 Piloña	132	42	43	42	2	3
50 Ponga	14	6	5	3	0	0
51 Pravia	128	23	54	46	4	1
52 Proaza	12	5	3	4	0	0
53 Quirós	17	0	6	9	1	1
54 Regueras, Las	35	6	14	14	0	1
55 Ribadedeva	28	8	6	14	0	0
56 Ribadesella	66	12	25	25	3	1
57 Ribera de Arriba	21	3	8	9	0	1
58 Riosa	32	4	14	11	2	1
59 Salas	106	13	44	45	0	4
60 San M. del Rey Aurelio	245	28	103	101	9	4
61 San Martín de Oscos	9	1	6	2	0	0
62 Santa Eulalia de Oscos	6	1	3	2	0	0
63 San Tirso de Abres	10	0	5	5	0	0
64 Santo Adriano	10	3	3	4	0	0
65 Sariego	26	5	11	8	2	0
66 Siero	501	69	215	193	14	10
67 Sobrescobio	18	1	9	8	0	0
68 Somiedo	21	3	11	7	0	0
69 Soto del Barco	60	7	23	27	2	1
70 Tapia de Casariego	57	13	15	27	0	2
71 Taramundi	10	2	5	3	0	0
72 Tevera	29	7	9	12	0	1
73 Tineo	146	12	62	67	2	3
74 Vegadeo	53	9	23	19	2	0
75 Villanueva de Oscos	6	1	3	2	0	0
76 Villaviciosa	208	37	83	80	7	1
77 Villayón	25	0	10	14	1	0
78 Yernes y Tameza	4	0	1	3	0	0
Otras CC AA	188	26	64	83	9	6
Extranjero	9	1	5	2	1	0
No consta	1	0	0	0	0	1

7.6. Defunciones según sexo y profesión u ocupación principal

Profesión u ocupación principal	Ambos sexos		Hombres		Mujeres	
	Núm.	%	Núm.	%	Núm.	%
TOTAL	12.704	100,00	6.366	50,11	6.338	49,89
1 Profesionales y técnicos	400	3,15	298	2,35	102	0,80
2 Personal directivo	202	1,59	172	1,35	30	0,24
3 Personal administrativo	191	1,50	154	1,21	37	0,29
4 Comerciantes y vendedores	143	1,13	114	0,90	29	0,23
5 Personal de los servicios	235	1,85	127	1,00	108	0,85
6 Agricultores y pescadores	765	6,02	573	4,51	192	1,51
7 Trabajadoras de la producción	1.758	13,84	1.709	13,45	49	0,39
8 Fuerzas Armadas	52	0,41	52	0,41	0	0,00
9 Estudiantes	3	0,02	1	0,01	2	0,02
10 Labores del hogar	4.083	32,14	13	0,10	4.070	32,04
11 Jubilados y rentistas	1.654	13,02	1.124	8,85	530	4,17
12 Sin clasificar	3.218	25,33	2.029	15,97	1.189	9,36

Gráfico nº 35
Defunciones según profesión u ocupación principal



7.6.1. Defunciones según profesión u ocupación principal, por sexo y comarca

Ambos sexos	TOTAL	Profesión u ocupación principal					
		Profesionales y técnicos	Personal directivo	Personal administrativo	Comerciantes y vendedores	Personal de los servicios	Agricultores y pescadores
TOTAL	12.704	400	202	191	143	235	765
ASTURIAS	12.506	392	197	186	141	233	757
Eo-Navia	699	23	8	3	12	8	169
Narcea	431	3	4	4	4	2	113
Avilés	1.732	13	7	7	4	11	40
Oviedo	3.464	184	80	92	53	111	223
Gijón	3.420	126	77	65	58	84	119
Caudal	962	9	8	4	5	6	3
Nalón	989	22	2	6	1	4	8
Oriente	809	12	11	5	4	7	82
Otras CC AA	188	8	5	5	1	1	7
Extranjero	9	0	0	0	1	1	1
No consta	1	0	0	0	0	0	0

.../...

Hombres	TOTAL	Profesión u ocupación principal					
		Profesionales y técnicos	Personal directivo	Personal administrativo	Comerciantes y vendedores	Personal de los servicios	Agricultores y pescadores
TOTAL	6.366	298	172	154	114	127	573
ASTURIAS	6.268	293	167	152	112	127	567
Eo-Navia	341	19	8	3	10	4	147
Narcea	247	2	3	3	4	2	95
Avilés	905	9	5	5	4	9	27
Oviedo	1.715	138	71	78	39	62	134
Gijón	1.675	96	62	51	49	41	97
Caudal	491	4	7	3	2	4	3
Nalón	474	15	2	5	1	2	7
Oriente	420	10	9	4	3	3	57
Otras CC AA	92	5	5	2	1	0	5
Extranjero	5	0	0	0	1	0	1
No consta	1	0	0	0	0	0	0

.../...

Mujeres	TOTAL	Profesión u ocupación principal					
		Profesionales y técnicos	Personal directivo	Personal administrativo	Comerciantes y vendedoras	Personal de los servicios	Agricultoras y pescadoras
TOTAL	6.338	102	30	37	29	108	192
ASTURIAS	6.238	99	30	34	29	106	190
Eo-Navia	358	4	0	0	2	4	22
Narcea	184	1	1	1	0	0	18
Avilés	827	4	2	2	0	2	13
Oviedo	1.749	46	9	14	14	49	89
Gijón	1.745	30	15	14	9	43	22
Caudal	471	5	1	1	3	2	0
Nalón	515	7	0	1	0	2	1
Oriente	389	2	2	1	1	4	25
Otras CC AA	96	3	0	3	0	1	2
Extranjero	4	0	0	0	0	1	0
No consta	0	0	0	0	0	0	0

.../...

7.6.1. Defunciones según profesión u ocupación principal, por sexo y comarca

(continuación)

Ambos sexos	Profesión u ocupación principal					
	Trabajadores de la producción	Fuerzas Armadas	Estudiantes	Labores del hogar	Jubilados y rentistas	Sin clasificar
TOTAL	1.758	52	3	4.083	1.654	3.218
ASTURIAS	1.744	51	3	4.026	1.636	3.140
Eo-Navia	64	0	0	270	31	111
Narcea	57	0	0	116	18	110
Avilés	103	3	1	263	506	774
Oviedo	536	21	2	1.203	343	616
Gijón	666	23	0	1.252	65	885
Caudal	123	1	0	347	160	296
Nalón	155	0	0	405	155	231
Oriente	40	3	0	170	358	117
Otras CC AA	14	1	0	55	18	73
Extranjero	0	0	0	2	0	4
No consta	0	0	0	0	0	1

(continuación)

Hombres	Profesión u ocupación principal					
	Trabajadores de la producción	Fuerzas Armadas	Estudiantes	Labores del hogar	Jubilados y rentistas	Sin clasificar
TOTAL	1.709	52	1	13	1.124	2.029
ASTURIAS	1.695	51	1	13	1.110	1.980
Eo-Navia	64	0	0	0	17	69
Narcea	57	0	0	0	11	70
Avilés	98	3	1	0	304	440
Oviedo	517	21	0	4	237	414
Gijón	644	23	0	5	44	563
Caudal	123	1	0	3	152	189
Nalón	152	0	0	1	137	152
Oriente	40	3	0	0	208	83
Otras CC AA	14	1	0	0	14	45
Extranjero	0	0	0	0	0	3
No consta	0	0	0	0	0	1

(continuación)

Mujeres	Profesión u ocupación principal					
	Trabajadoras de la producción	Fuerzas Armadas	Estudiantes	Labores del hogar	Jubiladas y rentistas	Sin clasificar
TOTAL	49	0	2	4.070	530	1.189
ASTURIAS	49	0	2	4.013	526	1.160
Eo-Navia	0	0	0	270	14	42
Narcea	0	0	0	116	7	40
Avilés	5	0	0	263	202	334
Oviedo	19	0	2	1.199	106	202
Gijón	22	0	0	1.247	21	322
Caudal	0	0	0	344	8	107
Nalón	3	0	0	404	18	79
Oriente	0	0	0	170	150	34
Otras CC AA	0	0	0	55	4	28
Extranjero	0	0	0	2	0	1
No consta	0	0	0	0	0	0

7.6.2. Defunciones según profesión u ocupación principal y concejo

Concejo	TOTAL	Profesión u ocupación principal					
		Profesionales y técnicos	Personal directivo	Personal administrativo	Comerciantes y vendedores	Personal de los servicios	Agricultores y pescadores
TOTAL	12.704	400	202	191	143	235	765
ASTURIAS	12.506	392	197	186	141	233	757
1 Allande	35	0	2	0	0	0	10
2 Aller	197	3	1	2	2	2	1
3 Amieva	17	0	0	0	0	0	0
4 Avilés	881	6	5	1	0	5	8
5 Belmonte de Miranda	46	1	0	0	0	1	18
6 Bimenes	32	0	0	0	0	0	4
7 Boal	42	0	1	0	0	0	15
8 Cabrales	26	0	0	0	0	3	8
9 Cabranes	22	0	0	0	1	0	7
10 Candamo	43	0	0	3	0	0	11
11 Cangas del Narcea	218	3	1	3	4	2	37
12 Cangas de Onís	97	3	0	0	0	0	9
13 Caravia	10	0	0	1	0	0	0
14 Carreño	124	1	0	2	1	0	3
15 Caso	30	0	0	0	0	0	3
16 Castrillón	203	3	2	1	1	2	1
17 Castropol	49	1	0	1	0	0	17
18 Coaña	41	2	0	1	0	0	7
19 Colunga	69	0	0	2	0	0	5
20 Corvera de Asturias	146	0	0	0	0	2	1
21 Cudillero	88	1	0	0	2	1	10
22 Degaña	14	0	0	0	0	0	1
23 Franco, El	49	1	1	0	3	1	13
24 Gijón	3.088	123	75	63	57	80	87
25 Gozón	132	2	0	0	0	0	1
26 Grado	165	3	0	1	0	4	27
27 Grandas de Salime	20	0	0	0	0	0	1
28 Ibias	18	0	0	1	0	0	9
29 Illano	6	0	0	0	0	0	4
30 Illas	18	0	0	0	0	0	3
31 Langreo	552	13	1	5	0	1	2
32 Laviana	144	2	1	0	1	0	1
33 Lena	171	2	2	0	1	1	1
34 Valdés	215	10	2	1	6	2	44
35 Llanera	128	4	4	1	1	1	16
36 Llanes	221	6	11	1	3	2	28
37 Mieres	594	4	5	2	2	3	1
38 Morcín	32	0	0	1	0	0	1
39 Muros de Nalón	33	0	0	0	0	0	0
40 Nava	80	2	1	0	1	1	13
41 Navia	98	5	3	0	0	4	21
42 Noreña	58	3	3	2	2	1	1
43 Onís	13	0	0	0	0	0	5
44 Oviedo	2.087	160	66	72	41	88	46
45 Parres	88	1	0	1	1	1	5
46 Peñamellera Alta	19	0	0	0	0	1	4
47 Peñamellera Baja	9	0	0	0	0	0	3
48 Pesoz	3	0	0	0	0	0	1
49 Piloña	132	0	0	0	0	0	9
50 Ponga	14	0	0	0	0	0	2
51 Pravia	128	1	0	2	1	1	5
52 Proaza	12	0	0	0	0	1	2
53 Quirós	17	0	0	0	0	0	5
54 Regueras, Las	35	0	0	1	1	0	9
55 Ribadedeva	28	0	0	0	0	0	2
56 Ribadesella	66	2	0	0	0	0	2
57 Ribera de Arriba	21	0	0	2	0	0	0
58 Riosa	32	1	1	0	0	1	0
59 Salas	106	1	0	0	1	0	39
60 San M. del Rey Aurelio	245	7	0	1	0	3	0
61 San Martín de Oscos	9	0	0	0	0	0	3
62 Santa Eulalia de Oscos	6	0	0	0	0	0	3
63 San Tirso de Abres	10	0	0	0	0	0	4
64 Santo Adriano	10	0	0	0	0	0	1
65 Sariego	26	0	1	1	0	0	2
66 Siero	501	9	4	11	5	13	26
67 Sobrescobio	18	0	0	0	0	0	2
68 Somiedo	21	0	0	0	0	0	3
69 Soto del Barco	60	0	0	0	0	0	0
70 Tapia de Casariego	57	1	0	0	0	1	13
71 Taramundi	10	0	0	0	0	0	3
72 Tevera	29	0	0	0	0	0	1
73 Tineo	146	0	1	0	0	0	56
74 Vegadeo	53	3	1	0	3	0	7
75 Villanueva de Oscos	6	0	0	0	0	0	3
76 Villaviciosa	208	2	2	0	0	4	29
77 Villayón	25	0	0	0	0	0	10
78 Yernes y Tameza	4	0	0	0	0	0	2
Otras CC AA	188	8	5	5	1	1	7
Extranjero	9	0	0	0	1	1	1
No consta	1	0	0	0	0	0	0

.../...

7.6.2. Defunciones según profesión u ocupación principal y concejo

(continuación)

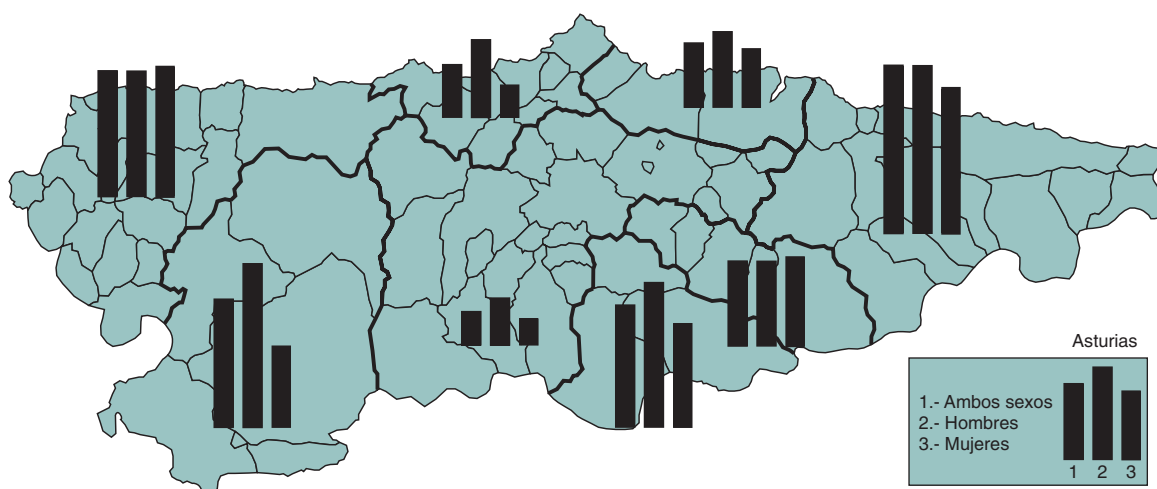
Concejo	Profesión u ocupación principal					
	Trabajadores de la producción	Fuerzas Armadas	Estudiantes	Labores del hogar	Jubilados y rentistas	Sin clasificar
TOTAL	1.758	52	3	4.083	1.654	3.218
ASTURIAS	1.744	51	3	4.026	1.636	3.140
1 Allande	1	0	0	8	2	12
2 Aller	38	1	0	75	29	43
3 Amieva	0	0	0	2	13	2
4 Avilés	54	1	0	123	187	491
5 Belmonte de Miranda	1	0	0	3	18	4
6 Bimenes	11	0	0	9	4	4
7 Boal	1	0	0	7	0	18
8 Cabrales	2	0	0	7	3	3
9 Cabranes	3	0	0	3	1	7
10 Candamo	4	0	0	9	12	4
11 Cangas del Narcea	43	0	0	62	6	57
12 Cangas de Onís	4	2	0	14	44	21
13 Caravia	3	0	0	0	6	0
14 Carreño	9	1	0	16	4	87
15 Caso	2	0	0	1	15	9
16 Castrillón	6	0	0	19	50	118
17 Castropol	5	0	0	21	2	2
18 Coaña	5	0	0	22	1	3
19 Colunga	3	1	0	11	30	17
20 Corvera de Asturias	8	0	0	14	36	85
21 Cudillero	14	2	0	30	16	12
22 Degaña	4	0	0	4	4	1
23 Franco, El	4	0	0	17	2	7
24 Gijón	648	21	0	1.164	58	712
25 Gozón	2	0	1	19	81	26
26 Grado	25	0	0	55	19	31
27 Grandas de Salime	5	0	0	3	3	8
28 Ibias	0	0	0	4	2	2
29 Illano	1	0	0	1	0	0
30 Illas	1	0	0	3	2	9
31 Langreo	103	0	0	244	64	119
32 Laviana	15	0	0	62	29	33
33 Lena	13	0	0	61	30	60
34 Valdés	24	0	0	86	5	35
35 Llanera	20	1	0	43	10	27
36 Llanes	16	0	0	78	52	24
37 Mieres	72	0	0	211	101	193
38 Morcín	12	1	0	8	2	7
39 Muros de Nalón	2	0	0	11	17	3
40 Nava	10	0	0	25	14	13
41 Navia	4	0	0	43	6	12
42 Noreña	10	0	0	23	1	12
43 Onís	1	0	0	3	1	3
44 Oviedo	297	18	2	745	183	369
45 Parres	4	0	0	9	60	6
46 Peñamellera Alta	0	0	0	7	6	1
47 Peñamellera Baja	0	0	0	3	1	2
48 Pesoz	0	0	0	1	1	0
49 Piloña	3	0	0	12	96	12
50 Ponga	0	0	0	1	8	3
51 Pravia	9	0	0	25	69	15
52 Proaza	1	0	0	4	1	3
53 Quirós	6	0	0	4	0	2
54 Regueras, Las	4	0	0	13	2	5
55 Ribadedeva	2	0	0	11	11	2
56 Ribadesella	2	0	0	12	27	21
57 Ribera de Arriba	4	0	0	8	2	5
58 Riosa	12	0	0	14	2	1
59 Salas	0	0	0	12	32	21
60 San M. del Rey Aurelio	34	0	0	94	42	64
61 San Martín de Oscos	1	0	0	0	0	5
62 Santa Eulalia de Oscos	0	0	0	0	1	2
63 San Tirso de Abres	1	0	0	3	2	0
64 Santo Adriano	2	0	0	3	2	2
65 Sariego	11	0	0	5	2	4
66 Siero	102	1	0	211	33	86
67 Sobrescobio	1	0	0	4	5	6
68 Somiedo	0	0	0	3	12	3
69 Soto del Barco	3	0	0	10	36	11
70 Tapia de Casariego	3	0	0	32	3	4
71 Taramundi	1	0	0	1	0	5
72 Teverga	5	0	0	10	3	10
73 Tineo	9	0	0	38	4	38
74 Vegadeo	9	0	0	24	1	5
75 Villanueva de Oscos	0	0	0	2	0	1
76 Villaviciosa	9	1	0	72	3	86
77 Villayón	0	0	0	7	4	4
78 Yernes y Tameza	0	0	0	2	0	0
Otras CC AA	14	1	0	55	18	73
Extranjero	0	0	0	2	0	4
No consta	0	0	0	0	0	1

7.7. Tasa bruta de mortalidad

7.7.1. Defunciones y tasas brutas de mortalidad según sexo y comarca

Comarca	Ambos sexos		Hombres		Mujeres	
	Núm.	‰	Núm.	‰	Núm.	‰
TOTAL	12.704	11,76	6.366	12,28	6.338	11,28
ASTURIAS	12.506	11,58	6.268	12,09	6.238	11,10
Eo-Navia	699	13,72	341	13,69	358	13,74
Narcea	431	13,78	247	15,58	184	11,92
Avilés	1.732	11,02	905	11,90	827	10,20
Oviedo	3.464	10,38	1.715	10,80	1.749	9,99
Gijón	3.420	11,36	1.675	11,70	1.745	11,04
Caudal	962	13,67	491	14,49	471	12,90
Nalón	989	12,13	474	12,11	515	12,16
Oriente	809	15,01	420	15,80	389	14,24
Otras CC AA	188	0,17	92	0,18	96	0,17
Extranjero	9	0,01	5	0,01	4	0,01
No consta	1	0,00	1	0,00	0	0,00

Gráfico nº 36
Tasa bruta de mortalidad por comarcas



7.7. Tasa bruta de mortalidad

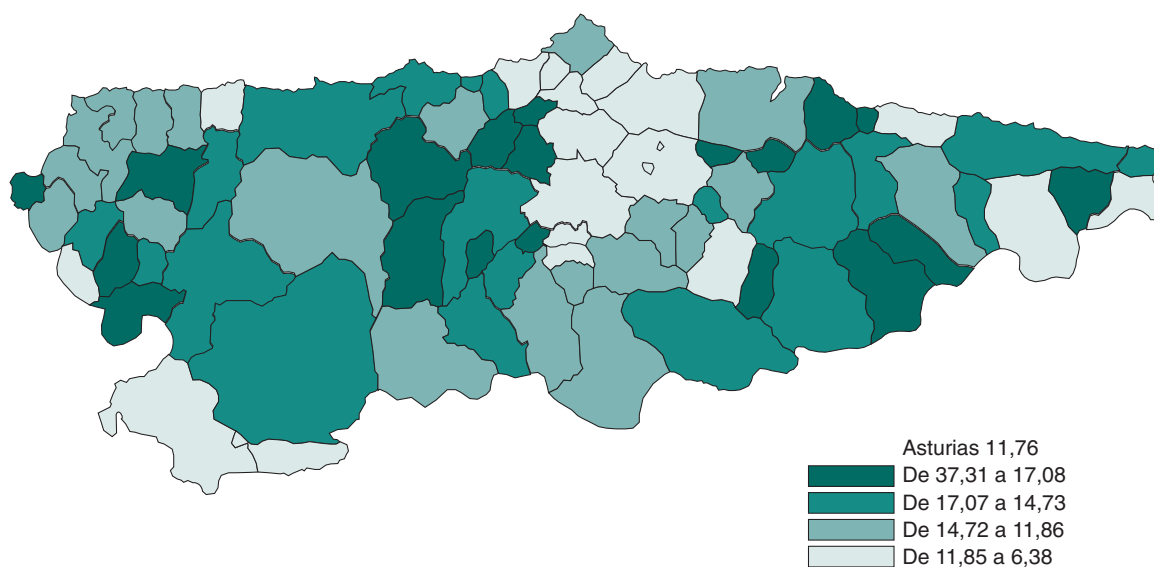
7.7.2. Defunciones y tasas brutas de mortalidad según sexo y concejo

Concejo	Ambos sexos		Hombres		Mujeres	
	Núm.	%	Núm.	%	Núm.	%
TOTAL	12.704	11,76	6.366	12,28	6.338	11,28
ASTURIAS	12.506	11,58	6.268	12,09	6.238	11,10
1 Allande	35	16,62	24	22,24	11	10,71
2 Aller	197	15,19	103	16,15	94	14,26
3 Amieva	17	20,31	11	24,50	6	15,46
4 Avilés	881	10,55	455	11,37	426	9,80
5 Belmonte de Miranda	46	24,80	25	26,23	21	23,28
6 Bimenes	32	16,78	19	20,97	13	12,99
7 Boal	42	20,59	24	23,76	18	17,48
8 Cabrales	26	11,64	10	8,80	16	14,60
9 Cabranes	22	19,80	10	17,54	12	22,18
10 Candamo	43	19,39	19	17,46	24	21,24
11 Cangas del Narcea	218	14,73	127	17,15	91	12,32
12 Cangas de Onís	97	14,41	44	13,23	53	15,57
13 Caravia	10	17,48	8	28,07	2	6,97
14 Carreño	124	11,45	66	12,49	58	10,45
15 Caso	30	15,70	22	21,38	8	9,07
16 Castrillón	203	8,89	103	9,23	100	8,56
17 Castropol	49	12,56	24	12,87	25	12,29
18 Coaña	41	11,86	16	9,47	25	14,14
19 Colunga	69	17,56	38	19,64	31	15,54
20 Corvera de Asturias	146	9,25	93	12,01	53	6,59
21 Cudillero	88	15,03	45	15,59	43	14,49
22 Degaña	14	11,02	6	8,86	8	13,49
23 Franco, El	49	12,02	24	11,85	25	12,20
24 Gijón	3.088	11,20	1.505	11,52	1.583	10,92
25 Gozón	132	12,31	61	11,62	71	12,98
26 Grado	165	14,96	82	15,33	83	14,62
27 Grandas de Salime	20	18,17	14	24,73	6	11,21
28 Ibias	18	10,38	11	11,76	7	8,76
29 Illano	6	12,07	5	19,53	1	4,15
30 Illas	18	17,66	9	16,95	9	18,44
31 Langreo	552	12,09	251	11,58	301	12,54
32 Laviana	144	10,11	62	9,00	82	11,15
33 Lena	171	13,20	82	13,04	89	13,34
34 Valdés	215	15,68	105	15,66	110	15,69
35 Llanera	128	9,48	68	10,21	60	8,77
36 Llanes	221	15,88	106	15,59	115	16,17
37 Mieres	594	13,36	306	14,43	288	12,39
38 Morcín	32	10,80	22	14,87	10	6,74
39 Muros de Nalón	33	16,66	17	18,58	16	15,01
40 Nava	80	14,43	37	13,52	43	15,32
41 Navia	98	10,75	46	10,45	52	11,03
42 Noreña	58	10,97	27	10,58	31	11,33
43 Onís	13	15,95	5	11,82	8	20,41
44 Oviedo	2.087	9,46	1.015	9,85	1.072	9,11
45 Parres	88	15,16	51	17,83	37	12,58
46 Peñamellera Alta	19	29,55	9	27,86	10	31,25
47 Peñamellera Baja	9	6,38	6	8,45	3	4,29
48 Pesoz	3	15,46	1	10,64	2	20,00
49 Piloña	132	16,18	76	18,89	56	13,54
50 Ponga	14	20,65	8	19,75	6	21,98
51 Pravia	128	14,01	68	15,33	60	12,77
52 Proaza	12	15,19	7	16,43	5	13,74
53 Quirós	17	11,93	10	12,92	7	10,75
54 Regueras, Las	35	17,08	17	16,63	18	17,53
55 Ribadedeva	28	14,93	12	13,16	16	16,61
56 Ribadesella	66	10,48	36	12,02	30	9,09
57 Ribera de Arriba	21	10,52	11	10,91	10	10,11
58 Riosa	32	14,15	15	13,12	17	15,19
59 Salas	106	17,65	52	17,57	54	17,72
60 San M. del Rey Aurelio	245	13,02	126	13,84	119	12,26
61 San Martín de Oscos	9	19,48	8	34,04	1	4,41
62 Santa Eulalia de Oscos	6	11,36	4	14,98	2	7,66
63 San Tirso de Abres	10	17,73	5	17,86	5	17,61
64 Santo Adriano	10	37,31	5	35,97	5	38,76
65 Sariego	26	19,65	21	32,81	5	7,32
66 Siero	501	9,97	245	10,01	256	9,94
67 Sobrescobio	18	20,67	13	28,32	5	12,14
68 Somiedo	21	14,31	13	16,01	8	12,21
69 Soto del Barco	60	14,78	35	17,60	25	12,07
70 Tapia de Casariego	57	13,50	17	8,35	40	18,30
71 Taramundi	10	13,00	5	13,33	5	12,69
72 Teverga	29	14,92	13	12,76	16	17,30
73 Tineo	146	12,83	79	13,73	67	11,91
74 Vegadeo	53	12,36	26	12,45	27	12,27
75 Villanueva de Oscos	6	14,85	4	19,90	2	9,85
76 Villaviciosa	208	14,21	104	14,47	104	13,96
77 Villayón	25	15,42	13	16,05	12	14,80
78 Yernes y Tameza	4	20,00	1	10,00	3	30,00
Otras CC AA	188	0,17	92	0,18	96	0,17
Extranjero	9	0,01	5	0,01	4	0,01
No consta	1	0,00	1	0,00	0	0,00

7.7.3. Tasa bruta de mortalidad

Concejos en orden decreciente				
TOTAL			11,76	
ASTURIAS			11,58	
(1) 64	Santo Adriano	37,31	(40) 40 Nava	14,43
(2) 46	Peñamellera Alta	29,55	(41) 12 Cangas de Onís	14,41
(3) 5	Belmonte de Miranda	24,80	(42) 68 Somiedo	14,31
(4) 67	Sobrescobio	20,67	(43) 76 Villaviciosa	14,21
(5) 50	Ponga	20,65	(44) 58 Riosa	14,15
(6) 7	Boal	20,59	(45) 51 Pravia	14,01
(7) 3	Amieva	20,31	(46) 70 Tapia de Casariego	13,50
(8) 78	Yernes y Tameza	20,00	(47) 37 Mieres	13,36
(9) 9	Cabranes	19,80	(48) 33 Lena	13,20
(10) 65	Sariego	19,65	(49) 60 San Martín del Rey Aurelio	13,02
(11) 61	San Martín de Oscos	19,48	(50) 71 Taramundi	13,00
(12) 10	Candamo	19,39	(51) 73 Tineo	12,83
(13) 27	Grandas de Salime	18,17	(52) 17 Castropol	12,56
(14) 63	San Tirso de Abres	17,73	(53) 74 Vegadeo	12,36
(15) 30	Illas	17,66	(54) 25 Gozón	12,31
(16) 59	Salas	17,65	(55) 31 Langreo	12,09
(17) 19	Colunga	17,56	(56) 29 Illano	12,07
(18) 13	Caravia	17,48	(57) 23 Franco, El	12,02
(19) 54	Regueras, Las	17,08	(58) 53 Quirós	11,93
(20) 6	Bimenes	16,78	(59) 18 Coaña	11,86
(21) 39	Muros de Nalón	16,66	(60) 8 Cabrales	11,64
(22) 1	Allande	16,62	(61) 14 Carreño	11,45
(23) 49	Piloña	16,18	(62) 62 Santa Eulalia de Oscos	11,36
(24) 43	Onís	15,95	(63) 24 Gijón	11,20
(25) 36	Llanes	15,88	(64) 22 Degaña	11,02
(26) 15	Caso	15,70	(65) 42 Noreña	10,97
(27) 34	Valdés	15,68	(66) 38 Morcín	10,80
(28) 48	Pesoz	15,46	(67) 41 Navia	10,75
(29) 77	Villayón	15,42	(68) 4 Avilés	10,55
(30) 2	Aller	15,19	(69) 57 Ribera de Arriba	10,52
(31) 52	Proaza	15,19	(70) 56 Ribadesella	10,48
(32) 45	Parres	15,16	(71) 28 Ibias	10,38
(33) 21	Cudillero	15,03	(72) 32 Laviana	10,11
(34) 26	Grado	14,96	(73) 66 Siero	9,97
(35) 55	Ribadedeva	14,93	(74) 35 Llanera	9,48
(36) 72	Teverga	14,92	(75) 44 Oviedo	9,46
(37) 75	Villanueva de Oscos	14,85	(76) 20 Corvera de Asturias	9,25
(38) 69	Soto del Barco	14,78	(77) 16 Castrillón	8,89
(39) 11	Cangas del Narcea	14,73	(78) 47 Peñamellera Baja	6,38
Otras CC AA			0,17	
Extranjero			0,01	

Gráfico nº 37
Tasa bruta de mortalidad



7.8. Defunciones según mes y causas de muerte
Clasificación de la OMS (CIE-10), agrupada por secciones (*)

Causas de muerte	TOTAL	Mes					
		Enero	Febrero	Marzo	Abril	Mayo	Junio
TOTAL	12.704	1.228	1.138	1.136	1.040	987	930
I	195	20	18	21	12	15	16
II	3.594	271	290	284	307	302	279
III	37	6	4	2	0	4	2
IV	388	43	38	31	34	33	31
V	634	70	43	59	55	46	48
VI-VII-VIII	574	50	64	48	43	46	41
IX	4.242	444	404	390	349	311	293
X	1.357	170	141	146	98	106	80
XI	568	53	47	57	51	46	53
XII	43	8	1	3	4	2	3
XIII	122	9	12	10	9	8	6
XIV	276	27	17	28	21	17	18
XV	0	0	0	0	0	0	0
XVI	18	2	1	2	2	1	1
XVII	24	2	4	0	1	2	3
XVIII	137	11	14	16	18	8	11
XX	495	42	40	39	36	40	45

.../...

(continuación)

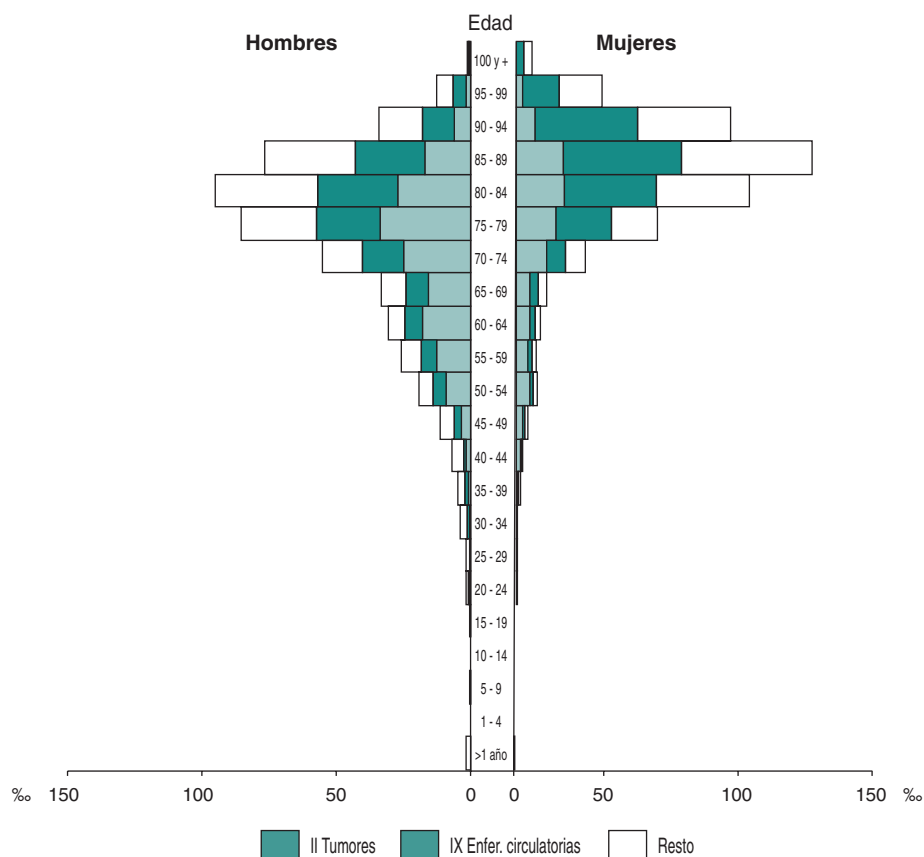
Causas de muerte	Mes					
	Julio	Agosto	Septiembre	Octubre	Noviembre	Diciembre
TOTAL	1.035	965	898	1.018	1.076	1.253
I	12	14	21	11	15	20
II	331	286	281	321	310	332
III	3	5	3	2	5	1
IV	31	29	24	23	30	41
V	52	42	36	59	62	62
VI-VII-VIII	51	41	35	47	47	61
IX	322	319	307	293	366	444
X	90	89	83	111	104	139
XI	32	51	31	50	43	54
XII	4	2	6	5	3	2
XIII	9	13	2	18	12	14
XIV	30	19	21	23	23	32
XV	0	0	0	0	0	0
XVI	1	1	2	0	3	2
XVII	3	1	0	3	2	3
XVIII	6	12	7	11	11	12
XX	58	41	39	41	40	34

(*) Ver anexo de clasificaciones. ■

7.9. Defunciones según sexo y causas de muerte
Clasificación de la OMS (CIE-10), agrupada por secciones

Causas de muerte	Ambos sexos		Hombres		Mujeres	
	Núm.	%	Núm.	%	Núm.	%
TOTAL	12.704	100,00	6.366	50,11	6.338	49,89
I	195	1,53	95	0,75	100	0,79
II	3.594	28,29	2.191	17,25	1.403	11,04
III	37	0,29	14	0,11	23	0,18
IV	388	3,05	145	1,14	243	1,91
V	634	4,99	211	1,66	423	3,33
VI-VII-VIII	574	4,52	202	1,59	372	2,93
IX	4.242	33,39	1.806	14,22	2.436	19,18
X	1.357	10,68	819	6,45	538	4,23
XI	568	4,47	325	2,56	243	1,91
XII	43	0,34	16	0,13	27	0,21
XIII	122	0,96	35	0,28	87	0,68
XIV	276	2,17	117	0,92	159	1,25
XV	0	0,00	0	0,00	0	0,00
XVI	18	0,14	11	0,09	7	0,06
XVII	24	0,19	15	0,12	9	0,07
XVIII	137	1,08	36	0,28	101	0,80
XX	495	3,90	328	2,58	167	1,31

Gráfico nº 38
Pirámide de defunciones según causas de muerte



7.9. Defunciones según sexo y causas de muerte

7.9.1. Lista reducida de causas de muerte (CIE-10) (*)

Causas de muerte	Ambos sexos		Hombres		Mujeres	
	Núm.	%	Núm.	%	Núm.	%
TOTAL	12.704	100,00	6.366	50,11	6.338	49,89
Enfermedades infecciosas y parasitarias	195	1,53	95	0,75	100	0,79
I 001 Enfermedades infecciosas intestinales	10	0,08	2	0,02	8	0,06
002 Tuberculosis	27	0,21	19	0,15	8	0,06
003 Infecciones meningocócicas	1	0,01	1	0,01	0	0,00
004 Septicemia	86	0,68	34	0,27	52	0,41
005 Hepatitis vírica	23	0,18	9	0,07	14	0,11
006 SIDA	37	0,29	24	0,19	13	0,10
007 VIH + (portador y evidencias de laboratorio del VIH, ...)	0	0,00	0	0,00	0	0,00
008 Resto enferm. infecciosas y parasitarias y efectos tardíos	11	0,09	6	0,05	5	0,04
Tumores	3.594	28,29	2.191	17,25	1.403	11,04
009 Tumor maligno del labio, de la cavidad bucal y de la faringe	81	0,64	66	0,52	15	0,12
010 Tumor maligno del esófago	73	0,57	63	0,50	10	0,08
011 Tumor maligno del estómago	182	1,43	108	0,85	74	0,58
012 Tumor maligno del colon	319	2,51	168	1,32	151	1,19
013 Tumor maligno del recto, porción rectosigmoide y ano	139	1,09	86	0,68	53	0,42
014 Tumor maligno del hígado y vías biliares intrahepáticas	125	0,98	84	0,66	41	0,32
015 Tumor maligno del páncreas	190	1,50	98	0,77	92	0,72
016 Otros tumores malignos digestivos	66	0,52	29	0,23	37	0,29
017 Tumor maligno de la laringe	58	0,46	55	0,43	3	0,02
018 Tumor maligno de la tráquea, bronquios y pulmón	703	5,53	599	4,72	104	0,82
019 Otros tumores malignos respiratorios e intratorácicos	17	0,13	12	0,09	5	0,04
020 Tumores malignos del hueso y de los cartílagos articulares	9	0,07	5	0,04	4	0,03
021 Melanoma maligno de la piel	32	0,25	14	0,11	18	0,14
022 Otros tumores de la piel y de los tejidos blandos	57	0,45	35	0,28	22	0,17
023 Tumor maligno de la mama	218	1,72	3	0,02	215	1,69
II 024 Tumor maligno del cuello del útero	15	0,12	0	0,00	15	0,12
025 Tumor maligno de otras partes del útero	48	0,38	0	0,00	48	0,38
026 Tumor maligno del ovario	68	0,54	0	0,00	68	0,54
027 Tumores malignos de los órganos genitales femeninos	19	0,15	0	0,00	19	0,15
028 Tumor maligno de la próstata	191	1,50	191	1,50	0	0,00
029 Tumores malignos de los órganos genitales masculinos	10	0,08	10	0,08	0	0,00
030 Tumor maligno del riñón, excepto pelvis renal	89	0,70	53	0,42	36	0,28
031 Tumor maligno de la vejiga	162	1,28	125	0,98	37	0,29
032 Otros tumores malignos de las vías unitarias	10	0,08	9	0,07	1	0,01
033 Tumor maligno del encéfalo	90	0,71	53	0,42	37	0,29
034 Otros tumores malignos neurológicos y endocrinos	25	0,20	12	0,09	13	0,10
035 Tumor maligno de sitios mal definidos y secundarios	231	1,82	129	1,02	102	0,80
036 Tumores malignos del tejido linfático/Org.hematopoyéticos	189	1,49	96	0,76	93	0,73
037 Leucemia	118	0,93	61	0,48	57	0,45
038 Tumores in situ	0	0,00	0	0,00	0	0,00
039 Tumores benignos	15	0,12	5	0,04	10	0,08
040 Síndrome Mielodisplásico	18	0,14	11	0,09	7	0,06
041 Tumores de comportamiento incierto o desconocido	27	0,21	11	0,09	16	0,13
Enfermedades de la sangre y trastornos de la inmunidad	37	0,29	14	0,11	23	0,18
III 042 Enfermedades de la sangre y órganos hematopoyéticos	35	0,28	13	0,10	22	0,17
043 Ciertos trastornos que afectan al mecanismo de la inmunidad	2	0,02	1	0,01	1	0,01
Enfermedades endocrinas y metabólicas	388	3,05	145	1,14	243	1,91
IV 044 Diabetes mellitus	338	2,66	128	1,01	210	1,65
045 Otras enfermedades endocrinas, nutricionales y metabólicas	50	0,39	17	0,13	33	0,26
Trastornos mentales y del comportamiento	634	4,99	211	1,66	423	3,33
046 Trastornos mentales orgánicos, senil y presenil	612	4,82	194	1,53	418	3,29
V 047 Trastornos mentales debidos al uso de alcohol	14	0,11	12	0,09	2	0,02
048 Trast. mentales por uso de drogas (drogodepend., toxicomanía)	1	0,01	1	0,01	0	0,00
049 Otros trastornos mentales y del comportamiento	7	0,06	4	0,03	3	0,02
Enfermedades del sistema nervioso y de los sentidos	574	4,52	202	0,00	372	0,00
VI- 050 Meningitis (Otras en 003)	4	0,03	3	0,00	1	0,00
VII- 051 Enfermedad de Alzheimer	335	2,64	76	0,00	259	0,00
VIII 052 Otras enferm. del sistema nervioso y órganos de los sentidos	235	1,85	123	0,00	112	0,00

(*) Ver anexo de clasificaciones.

.../...

7.9. Defunciones según sexo y causas de muerte

7.9.1. Lista reducida de causas de muerte (CIE-10)

(continuación)

Causas de muerte	Ambos sexos		Hombres		Mujeres	
	Núm.	%	Núm.	%	Núm.	%
Enfermedades de sistema circulatorio	4.242	33,39	1.806	14,22	2.436	19,18
053 Enfermedades cardíacas reumáticas crónicas	50	0,39	12	0,09	38	0,30
054 Enfermedades hipertensivas	251	1,98	84	0,66	167	1,31
055 Infarto agudo de miocardio	836	6,58	474	3,73	362	2,85
IX 056 Otras enfermedades isquémicas del corazón	605	4,76	286	2,25	319	2,51
057 Insuficiencia cardíaca	509	4,01	149	1,17	360	2,83
058 Otras enfermedades del corazón	816	6,42	317	2,50	499	3,93
059 Enfermedades cerebrovasculares	985	7,75	394	3,10	591	4,65
060 Aterosclerosis	80	0,63	27	0,21	53	0,42
061 Otras enfermedades de los vasos sanguíneos	110	0,87	63	0,50	47	0,37
Enfermedades de sistema respiratorio	1.357	10,68	819	6,45	538	4,23
062 Influenza (gripe)	9	0,07	3	0,02	6	0,05
063 Neumonía	220	1,73	111	0,87	109	0,86
X 064 Enfermedades crónicas de las vías respiratorias inferiores	511	4,02	425	3,35	86	0,68
065 Asma	57	0,45	12	0,09	45	0,35
066 Insuficiencia respiratoria	82	0,65	31	0,24	51	0,40
067 Otras enfermedades del sistema respiratorio	478	3,76	237	1,87	241	1,90
Enfermedades de sistema digestivo	568	4,47	325	2,56	243	1,91
068 Úlcera de estómago, duodeno y yeyuno	13	0,10	8	0,06	5	0,04
XI 069 Enteritis y colitis no infecciosas	7	0,06	3	0,02	4	0,03
070 Enfermedad vascular intestinal	97	0,76	37	0,29	60	0,47
071 Cirrosis y otras enfermedades crónicas del hígado	171	1,35	136	1,07	35	0,28
072 Otras enfermedades del sistema digestivo	280	2,20	141	1,11	139	1,09
XII Enfermedades de la piel y del tejido subcutáneo	43	0,34	16	0,13	27	0,21
Enfermedades osteomusculares y del tejido conjuntivo	122	0,96	35	0,28	87	0,68
XIII 074 Artritis reumatoide y osteoartritis	12	0,09	4	0,03	8	0,06
075 Osteoporosis y fractura patológica	83	0,65	18	0,14	65	0,51
076 Otras enfermedades del sist. osteomuscular y tejido conjuntivo	27	0,21	13	0,10	14	0,11
Enfermedades del sistema genitourinario	276	2,17	117	0,92	159	1,25
077 Enfermedades del riñón y del uréter	188	1,48	86	0,68	102	0,80
XIV 078 Enfermedades de los órganos genitales masculinos	8	0,06	8	0,06	0	0,00
079 Enfermedades de los órganos genitales femeninos y trast. de la mama	2	0,02	0	0,00	2	0,02
080 Otras enfermedades del sistema genitourinario	78	0,61	23	0,18	55	0,43
XV Embarazo, parto y puerperio	0	0,00	0	0,00	0	0,00
XVI Afecciones originadas en el periodo perinatal	18	0,14	11	0,09	7	0,06
Malformaciones congénitas y anomalías cromosómicas	24	0,19	15	0,12	9	0,07
XVII 083 Malformaciones congénitas del sistema nervioso	0	0,00	0	0,00	0	0,00
084 Malformaciones congénitas del sistema circulatorio	11	0,09	5	0,04	6	0,05
085 Otras malformaciones congénitas y anomalías cromosómicas	13	0,10	10	0,08	3	0,02
Síntomas, signos y hallazgos anormales clínicos sin clasificar	137	1,08	36	0,28	101	0,80
086 Paro cardíaco, muerte sin asistencia y otra causa desconocida	10	0,08	5	0,04	5	0,04
XVIII 087 Senilidad	110	0,87	28	0,22	82	0,65
088 Muerte súbita infantil	1	0,01	0	0,00	1	0,01
089 Resto de síntomas, signos y hallazgos anormales clínicos sin clasificar	16	0,13	3	0,02	13	0,10
Causas externas de traumatismos y envenenamientos	495	3,90	328	2,58	167	1,31
090 Accidente de tráfico de vehículos de motor	61	0,48	47	0,37	14	0,11
091 Otros accidentes de transporte	11	0,09	10	0,08	1	0,01
092 Caídas accidentales	136	1,07	65	0,51	71	0,56
093 Ahogamiento, sumersión y sofocación accidentales	82	0,65	52	0,41	30	0,24
094 Accidentes por fuego, humo y sustancias calientes	4	0,03	2	0,02	2	0,02
095 Envenenamiento accidental por psicofármacos y drogas	32	0,25	30	0,24	2	0,02
XX 096 Otros envenenamientos accidentales	4	0,03	3	0,02	1	0,01
097 Otros accidentes	14	0,11	14	0,11	0	0,00
098 Suicidios y lesiones autoinfligidas	115	0,91	82	0,65	33	0,26
099 Agresiones (homicidios)	9	0,07	6	0,05	3	0,02
100 Eventos de intención no determinada	7	0,06	5	0,04	2	0,02
101 Complicaciones de la atención médica y quirúrgica	16	0,13	10	0,08	6	0,05
102 Otras causas externas y sus efectos tardíos	4	0,03	2	0,02	2	0,02

(*) Ver anexo de clasificaciones.

7.9.2. Defunciones según causas de muerte, por sexo y comarca

Ambos sexos	TOTAL	Clasificación de la OMS, agrupada por secciones							
		I	II	III	IV	V	VI-VII-VIII	IX	X
TOTAL	12.704	195	3.594	37	388	634	574	4.242	1.357
ASTURIAS	12.506	190	3.549	37	384	628	558	4.180	1.339
Eo-Navia	699	5	157	3	25	34	37	266	87
Narcea	431	10	92	3	16	21	12	163	53
Avilés	1.732	15	497	5	57	122	81	568	153
Oviedo	3.464	56	1.045	9	101	151	157	1.109	378
Gijón	3.420	59	971	7	88	173	162	1.192	348
Caudal	962	19	289	5	43	38	41	303	106
Nalón	989	19	275	2	28	45	47	302	125
Oriente	809	7	223	3	26	44	21	277	89
Otras CC AA	188	5	44	0	3	6	15	59	18
Extranjero	9	0	1	0	1	0	1	3	0
No consta	1	0	0	0	0	0	0	0	0

.../...

Hombres	TOTAL	Clasificación de la OMS, agrupada por secciones							
		I	II	III	IV	V	VI-VII-VIII	IX	X
TOTAL	6.366	95	2.191	14	145	211	202	1.806	819
ASTURIAS	6.268	93	2.168	14	142	210	194	1.780	807
Eo-Navia	341	2	89	1	13	5	16	119	51
Narcea	247	8	60	0	8	7	9	84	39
Avilés	905	3	312	3	22	50	22	261	105
Oviedo	1.715	29	630	3	30	41	47	478	210
Gijón	1.675	27	582	3	35	62	64	487	198
Caudal	491	9	178	3	14	15	14	122	75
Nalón	474	11	174	1	11	11	15	108	75
Oriente	420	4	143	0	9	19	7	121	54
Otras CC AA	92	2	23	0	2	1	7	25	12
Extranjero	5	0	0	0	1	0	1	1	0
No consta	1	0	0	0	0	0	0	0	0

.../...

Mujeres	TOTAL	Clasificación de la OMS, agrupada por secciones							
		I	II	III	IV	V	VI-VII-VIII	IX	X
TOTAL	6.338	100	1.403	23	243	423	372	2.436	538
ASTURIAS	6.238	97	1.381	23	242	418	364	2.400	532
Eo-Navia	358	3	68	2	12	29	21	147	36
Narcea	184	2	32	3	8	14	3	79	14
Avilés	827	12	185	2	35	72	59	307	48
Oviedo	1.749	27	415	6	71	110	110	631	168
Gijón	1.745	32	389	4	53	111	98	705	150
Caudal	471	10	111	2	29	23	27	181	31
Nalón	515	8	101	1	17	34	32	194	50
Oriente	389	3	80	3	17	25	14	156	35
Otras CC AA	96	3	21	0	1	5	8	34	6
Extranjero	4	0	1	0	0	0	0	2	0
No consta	0	0	0	0	0	0	0	0	0

.../...

7.9.2. Defunciones según causas de muerte, por sexo y comarca

(continuación)

Ambos sexos	Clasificación de la OMS, agrupada por secciones								
	XI	XII	XIII	XIV	XV	XVI	XVII	XVIII	XX
TOTAL	568	43	122	276	0	18	24	137	495
ASTURIAS	561	42	121	273	0	17	24	135	468
Eo-Navia	21	1	6	23	0	1	0	10	23
Narcea	19	1	4	7	0	1	0	7	22
Avilés	81	3	21	40	0	2	1	22	64
Oviedo	141	12	39	63	0	8	14	37	144
Gijón	143	18	19	73	0	4	8	31	124
Caudal	58	0	10	20	0	0	0	2	28
Nalón	55	3	14	28	0	0	1	13	32
Oriente	43	4	8	19	0	1	0	13	31
Otras CC AA	7	1	0	3	0	1	0	2	24
Extranjero	0	0	1	0	0	0	0	0	2
No consta	0	0	0	0	0	0	0	0	1

(continuación)

Hombres	Clasificación de la OMS, agrupada por secciones								
	XI	XII	XIII	XIV	XV	XVI	XVII	XVIII	XX
TOTAL	325	16	35	117	0	11	15	36	328
ASTURIAS	323	15	35	116	0	11	15	36	309
Eo-Navia	9	0	2	12	0	1	0	5	16
Narcea	8	0	1	5	0	1	0	5	12
Avilés	50	1	8	17	0	0	1	4	46
Oviedo	85	6	12	23	0	6	6	9	100
Gijón	92	6	5	32	0	3	7	4	68
Caudal	27	0	2	7	0	0	0	2	23
Nalón	29	1	3	13	0	0	1	5	16
Oriente	23	1	2	7	0	0	0	2	28
Otras CC AA	2	1	0	1	0	0	0	0	16
Extranjero	0	0	0	0	0	0	0	0	2
No consta	0	0	0	0	0	0	0	0	1

(continuación)

Mujeres	Clasificación de la OMS, agrupada por secciones								
	XI	XII	XIII	XIV	XV	XVI	XVII	XVIII	XX
TOTAL	243	27	87	159	0	7	9	101	167
ASTURIAS	238	27	86	157	0	6	9	99	159
Eo-Navia	12	1	4	11	0	0	0	5	7
Narcea	11	1	3	2	0	0	0	2	10
Avilés	31	2	13	23	0	2	0	18	18
Oviedo	56	6	27	40	0	2	8	28	44
Gijón	51	12	14	41	0	1	1	27	56
Caudal	31	0	8	13	0	0	0	0	5
Nalón	26	2	11	15	0	0	0	8	16
Oriente	20	3	6	12	0	1	0	11	3
Otras CC AA	5	0	0	2	0	1	0	2	8
Extranjero	0	0	1	0	0	0	0	0	0
No consta	0	0	0	0	0	0	0	0	0

7.9.3. Defunciones según causas de muerte, por sexo y concejo

7.9.3.1. Ambos sexos

Concejo	TOTAL	Clasificación de la OMS, agrupada por secciones							
		I	II	III	IV	V	VI-VII-VIII	IX	X
TOTAL	12.704	195	3.594	37	388	634	574	4.242	1.357
ASTURIAS	12.506	190	3.549	37	384	628	558	4.180	1.339
1 Allande	35	0	8	0	0	2	3	14	5
2 Aller	197	2	60	1	8	3	8	66	28
3 Amieva	17	1	5	0	0	1	0	2	4
4 Avilés	881	6	257	3	26	57	39	287	84
5 Belmonte de Miranda	46	0	15	0	4	1	2	19	4
6 Bimenes	32	0	11	0	1	2	2	11	2
7 Boal	42	0	10	0	2	2	2	14	7
8 Cabrales	26	0	9	0	0	4	1	6	4
9 Cabranes	22	0	3	0	1	1	1	8	5
10 Candamo	43	2	9	0	0	4	2	18	4
11 Cangas del Narcea	218	7	44	2	11	12	4	74	31
12 Cangas de Onís	97	1	25	0	4	5	3	27	11
13 Caravia	10	0	3	0	0	1	0	4	0
14 Carreño	124	2	37	0	3	6	1	47	13
15 Caso	30	0	3	0	1	0	3	12	6
16 Castrillón	203	1	64	0	9	15	10	61	15
17 Castropol	49	1	14	0	2	4	3	13	8
18 Coaña	41	1	8	0	1	1	5	18	1
19 Colunga	69	1	20	0	3	5	1	22	8
20 Corvera de Asturias	146	1	41	1	4	13	9	45	10
21 Cudillero	88	1	21	0	1	7	6	42	1
22 Degaña	14	0	4	0	0	0	0	3	2
23 Franco, El	49	0	5	1	2	3	2	24	6
24 Gijón	3.088	52	889	7	80	154	151	1.060	316
25 Gozón	132	0	42	0	5	13	6	37	18
26 Grado	165	0	49	0	4	8	7	63	15
27 Grandas de Salime	20	1	4	0	1	1	0	6	3
28 Ibias	18	0	3	0	1	0	1	8	2
29 Illano	6	0	2	0	0	0	0	4	0
30 Illas	18	1	3	0	1	1	0	8	3
31 Langreo	552	10	158	2	22	26	27	177	63
32 Laviana	144	3	39	0	2	8	5	48	16
33 Lena	171	3	59	0	4	8	8	57	11
34 Valdés	215	1	48	0	11	5	14	85	27
35 Llanera	128	1	41	0	4	9	2	39	15
36 Llanes	221	1	60	0	8	7	8	88	15
37 Mieres	594	14	170	4	31	27	25	180	67
38 Morcín	32	0	9	0	2	0	1	9	5
39 Muros de Nalón	33	0	10	0	1	2	2	12	3
40 Nava	80	1	21	0	3	6	3	28	7
41 Navia	98	0	24	1	4	6	3	35	12
42 Noreña	58	1	21	0	1	2	5	18	2
43 Onís	13	0	4	0	0	2	0	6	1
44 Oviedo	2.087	40	645	3	60	91	102	633	240
45 Parres	88	0	26	0	4	4	1	27	13
46 Peñamellera Alta	19	0	5	0	0	1	0	10	1
47 Peñamellera Baja	9	0	4	0	0	0	0	3	1
48 Pesoz	3	0	0	0	0	0	0	2	1
49 Piloña	132	3	31	1	3	7	4	47	20
50 Ponga	14	0	3	0	0	0	0	6	2
51 Pravia	128	1	31	1	8	8	5	42	9
52 Proaza	12	0	2	0	0	0	1	5	1
53 Quirós	17	0	3	0	0	0	0	7	3
54 Regueras, Las	35	1	9	0	0	1	4	9	5
55 Ribadedeva	28	0	7	1	1	1	2	10	2
56 Ribadesella	66	0	21	1	3	6	1	19	7
57 Ribera de Arriba	21	0	9	0	0	0	0	9	3
58 Riosa	32	0	12	2	1	0	0	10	3
59 Salas	106	0	29	0	5	3	1	37	11
60 San M. del Rey Aurelio	245	6	70	0	3	11	11	59	39
61 San Martín de Oscos	9	0	2	0	0	1	0	4	0
62 Santa Eulalia de Oscos	6	0	2	0	0	1	1	1	0
63 San Tirso de Abres	10	0	3	1	0	0	1	4	0
64 Santo Adriano	10	0	4	1	0	0	1	0	2
65 Sariego	26	0	7	0	1	2	0	7	4
66 Siero	501	11	143	3	14	22	25	177	45
67 Sobrescobio	18	0	5	0	0	0	1	6	1
68 Somiedo	21	0	4	0	0	1	0	8	2
69 Soto del Barco	60	2	19	0	2	2	2	16	6
70 Tapia de Casariego	57	0	12	0	1	5	1	20	10
71 Taramundi	10	0	0	0	0	0	0	5	3
72 Teverga	29	0	8	0	0	2	0	9	4
73 Tineo	146	3	33	1	4	7	4	64	13
74 Vegadeo	53	1	15	0	1	4	4	19	2
75 Villanueva de Oscos	6	0	2	0	0	0	0	1	2
76 Villaviciosa	208	5	45	0	5	13	10	85	19
77 Villayón	25	0	6	0	0	1	1	11	5
78 Yernes y Tameza	4	1	0	0	0	0	0	3	0
Otras CC AA	188	5	44	0	3	6	15	59	18
Extranjero	9	0	1	0	1	0	1	3	0
No consta	1	0	0	0	0	0	0	0	0

.../...

7.9.3. Defunciones según causas de muerte, por sexo y concejo

7.9.3.1. Ambos sexos

(continuación)

Concejo	Clasificación de la OMS, agrupada por secciones								
	XI	XII	XIII	XIV	XV	XVI	XVII	XVIII	XX
TOTAL	568	43	122	276	0	18	24	137	495
ASTURIAS	561	42	121	273	0	17	24	135	468
1 Allande	2	0	0	1	0	0	0	0	0
2 Aller	8	0	2	5	0	0	0	0	6
3 Amieva	0	0	0	0	0	0	0	2	2
4 Avilés	48	2	9	21	0	2	1	9	30
5 Belmonte de Miranda	0	0	0	0	0	0	0	0	1
6 Birnemes	0	0	0	0	0	0	0	1	2
7 Boal	1	0	0	0	0	1	0	1	2
8 Cabrales	1	0	0	0	0	0	0	0	1
9 Cabranes	2	0	0	1	0	0	0	0	0
10 Candamo	2	0	0	0	0	0	0	2	0
11 Cangas del Narcea	9	0	2	3	0	1	0	6	12
12 Cangas de Onís	3	3	2	2	0	0	0	3	8
13 Caravia	1	0	1	0	0	0	0	0	0
14 Carreño	4	2	0	4	0	0	1	1	3
15 Caso	2	0	0	0	0	0	0	3	0
16 Castrillón	8	0	6	6	0	0	0	1	7
17 Castropol	2	0	0	1	0	0	0	0	1
18 Coaña	1	0	1	0	0	0	0	1	3
19 Colunga	5	0	0	1	0	0	0	0	3
20 Corvera de Asturias	6	0	1	4	0	0	0	2	9
21 Cudillero	6	0	1	0	0	0	0	1	1
22 Degaña	4	0	0	0	0	0	0	0	1
23 Franco, El	0	0	0	2	0	0	0	2	2
24 Gijón	127	15	19	62	0	3	6	30	117
25 Gozón	3	1	1	1	0	0	0	2	3
26 Grado	7	1	1	3	0	1	0	1	5
27 Grandas de Salime	1	0	0	3	0	0	0	0	0
28 Ibias	1	0	1	0	0	0	0	0	1
29 Illano	0	0	0	0	0	0	0	0	0
30 Illas	1	0	0	0	0	0	0	0	0
31 Langreo	25	2	7	15	0	0	1	7	10
32 Laviana	9	1	2	5	0	0	0	0	6
33 Lena	11	0	1	4	0	0	0	0	5
34 Valdés	8	1	2	4	0	0	0	3	6
35 Llanera	5	1	1	1	0	0	0	1	8
36 Llanes	12	1	3	10	0	1	0	3	4
37 Mieres	39	0	7	11	0	0	0	2	17
38 Morcín	3	0	0	0	0	0	0	0	3
39 Muros de Nalón	0	0	0	1	0	0	0	1	1
40 Nava	4	0	2	0	0	0	0	0	5
41 Navia	4	0	2	5	0	0	0	0	2
42 Noreña	1	0	0	0	0	0	1	3	3
43 Onís	0	0	0	0	0	0	0	0	0
44 Oviedo	86	8	25	42	0	7	10	15	80
45 Parres	6	0	0	3	0	0	0	1	3
46 Peñamellera Alta	1	0	0	0	0	0	0	0	1
47 Peñamellera Baja	0	0	0	1	0	0	0	0	0
48 Pesoz	0	0	0	0	0	0	0	0	0
49 Piloña	7	0	1	0	0	0	0	2	6
50 Ponga	2	0	0	0	0	0	0	1	0
51 Pravia	4	0	2	6	0	0	0	2	9
52 Proaza	0	0	1	1	0	0	0	0	1
53 Quirós	0	0	0	1	0	0	0	1	2
54 Regueras, Las	0	0	1	2	0	0	0	0	3
55 Ribadedeva	3	0	0	0	0	0	0	0	1
56 Ribadesella	2	0	1	2	0	0	0	1	2
57 Ribera de Arriba	0	0	0	0	0	0	0	0	0
58 Riosa	0	1	0	0	0	0	0	0	3
59 Salas	5	0	2	3	0	0	0	4	6
60 San M. del Rey Aurelio	19	0	4	5	0	0	0	2	16
61 San Martín de Oscos	0	0	0	1	0	0	0	0	1
62 Santa Eulalia de Oscos	0	0	0	0	0	0	0	1	0
63 San Tirso de Abres	0	0	0	1	0	0	0	0	0
64 Santo Adriano	0	0	1	0	0	0	0	0	1
65 Sariego	2	0	0	0	0	0	1	0	2
66 Siero	20	1	5	9	0	0	1	8	17
67 Sobrescobio	0	0	1	3	0	0	0	1	0
68 Somiedo	2	0	0	0	0	0	1	2	1
69 Soto del Barco	3	0	1	1	0	0	0	2	4
70 Tapia de Casariego	2	0	1	4	0	0	0	0	1
71 Taramundi	0	0	0	0	0	0	0	1	1
72 Tevera	4	0	0	0	0	0	0	1	1
73 Tineo	3	1	1	3	0	0	0	1	8
74 Vegadeo	2	0	0	2	0	0	0	0	3
75 Villanueva de Oscos	0	0	0	0	0	0	0	1	0
76 Villaviciosa	12	1	0	7	0	1	1	0	4
77 Villayón	0	0	0	0	0	0	0	0	1
78 Yernes y Tameza	0	0	0	0	0	0	0	0	0
Otras CC AA	7	1	0	3	0	1	0	2	24
Extranjero	0	0	1	0	0	0	0	0	2
No consta	0	0	0	0	0	0	0	0	1

7.9.3. Defunciones según causas de muerte, por sexo y concejo

7.9.3.2. Hombres

Concejo	TOTAL	Clasificación de la OMS, agrupada por secciones							
		I	II	III	IV	V	VI-VII-VIII	IX	X
TOTAL	6.366	95	2.191	14	145	211	202	1.806	819
ASTURIAS	6.268	93	2.168	14	142	210	194	1.780	807
1 Allande	24	0	6	0	0	1	3	9	4
2 Aller	103	2	35	1	1	2	2	27	21
3 Amieva	11	1	3	0	0	0	0	2	2
4 Avilés	455	2	163	1	6	19	13	127	56
5 Belmonte de Miranda	25	0	9	0	1	1	1	8	4
6 Bimenes	19	0	7	0	0	0	2	5	2
7 Boal	24	0	5	0	2	1	2	6	6
8 Cabrales	10	0	5	0	0	1	0	1	2
9 Cabranes	10	0	2	0	0	0	0	5	3
10 Candamo	19	0	5	0	0	2	1	5	3
11 Cangas del Narcea	127	7	29	0	5	4	2	39	22
12 Cangas de Onís	44	0	10	0	2	2	1	12	7
13 Caravia	8	0	3	0	0	1	0	3	0
14 Carreño	66	0	27	0	2	2	1	20	6
15 Caso	22	0	3	0	1	0	1	9	4
16 Castrillón	103	0	36	0	2	7	1	33	9
17 Castropol	24	1	11	0	1	0	1	5	4
18 Coaña	16	0	2	0	0	0	1	10	1
19 Colunga	38	0	15	0	1	3	1	7	4
20 Corvera de Asturias	93	0	32	1	4	6	3	27	9
21 Cudillero	45	1	13	0	0	2	1	22	1
22 Degaña	6	0	1	0	0	0	0	2	1
23 Franco, El	24	0	3	0	0	0	1	13	2
24 Gijón	1.505	26	526	3	32	55	58	430	182
25 Gozón	61	0	22	0	2	6	1	13	11
26 Grado	82	0	29	0	1	2	2	27	9
27 Grandas de Salime	14	1	3	0	1	1	0	2	2
28 Ibias	11	0	1	0	1	0	1	5	2
29 Illano	5	0	2	0	0	0	0	3	0
30 Illas	9	0	1	0	0	0	0	6	2
31 Langreo	251	7	99	1	8	6	7	58	37
32 Laviana	62	1	23	0	1	4	1	14	9
33 Lena	82	0	40	0	0	3	2	20	8
34 Valdés	105	0	26	0	7	0	5	38	15
35 Llanera	68	0	26	0	0	4	1	21	5
36 Llanes	106	1	30	0	3	4	3	42	8
37 Mieres	306	7	103	2	13	10	10	75	46
38 Morcín	22	0	7	0	1	0	0	5	3
39 Muros de Nalón	17	0	6	0	1	0	0	7	3
40 Nava	37	0	12	0	0	2	1	9	4
41 Navia	46	0	14	1	1	0	0	17	9
42 Noreña	27	0	15	0	1	0	0	8	0
43 Onís	5	0	2	0	0	1	0	1	1
44 Oviedo	1.015	23	381	1	18	26	30	264	136
45 Parres	51	0	20	0	1	2	1	13	8
46 Peñamellera Alta	9	0	4	0	0	0	0	3	1
47 Peñamellera Baja	6	0	4	0	0	0	0	1	0
48 Pesoz	1	0	0	0	0	0	0	1	0
49 Piloña	76	2	23	0	1	3	0	22	13
50 Ponga	8	0	3	0	0	0	0	3	1
51 Pravia	68	0	22	1	6	6	1	16	5
52 Proaza	7	0	1	0	0	0	0	3	1
53 Quirós	10	0	2	0	0	0	0	3	2
54 Regueras, Las	17	0	7	0	0	1	1	2	1
55 Ribadedeva	12	0	6	0	0	0	1	2	2
56 Ribadesella	36	0	15	0	1	2	0	9	5
57 Ribera de Arriba	11	0	5	0	0	0	0	5	1
58 Riosa	15	0	5	1	0	0	0	4	2
59 Salas	52	0	16	0	1	1	0	17	6
60 San M. del Rey Aurelio	126	3	44	0	1	1	5	22	25
61 San Martín de Oscos	8	0	1	0	0	1	0	4	0
62 Santa Eulalia de Oscos	4	0	1	0	0	0	1	1	0
63 San Tirso de Abres	5	0	2	0	0	0	0	2	0
64 Santo Adriano	5	0	2	0	0	0	1	0	1
65 Sariego	21	0	6	0	1	1	0	5	3
66 Siero	245	6	91	1	6	2	8	79	23
67 Sobrescobio	13	0	5	0	0	0	1	5	0
68 Somiedo	13	0	3	0	0	0	0	3	2
69 Soto del Barco	35	0	12	0	1	2	1	5	6
70 Tapia de Casariego	17	0	4	0	0	0	1	5	5
71 Taramundi	5	0	0	0	0	0	0	1	2
72 Teverga	13	0	4	0	0	1	0	4	2
73 Tineo	79	1	23	0	2	2	3	29	10
74 Vegadeo	26	0	10	0	1	2	3	5	1
75 Villanueva de Oscos	4	0	2	0	0	0	0	0	2
76 Villaviciosa	104	1	29	0	1	5	5	37	10
77 Villayón	13	0	3	0	0	0	1	6	2
78 Yernes y Tameza	1	0	0	0	0	0	0	1	0
Otras CC AA	92	2	23	0	2	1	7	25	12
Extranjero	5	0	0	0	1	0	1	1	0
No consta	1	0	0	0	0	0	0	0	0

.../...

7.9.3. Defunciones según causas de muerte, por sexo y concejo

7.9.3.2. Hombres

(continuación)

Concejo	Clasificación de la OMS, agrupada por secciones								
	XI	XII	XIII	XIV	XV	XVI	XVII	XVIII	XX
TOTAL	325	16	35	117	0	11	15	36	328
ASTURIAS	323	15	35	116	0	11	15	36	309
1 Allande	1	0	0	0	0	0	0	0	0
2 Aller	5	0	0	3	0	0	0	0	4
3 Amieva	0	0	0	0	0	0	0	1	2
4 Avilés	30	0	3	10	0	0	1	1	23
5 Belmonte de Miranda	0	0	0	0	0	0	0	0	1
6 Birnemes	0	0	0	0	0	0	0	1	2
7 Boal	0	0	0	0	0	1	0	0	1
8 Cabrales	0	0	0	0	0	0	0	0	1
9 Cabranes	0	0	0	0	0	0	0	0	0
10 Candamo	2	0	0	0	0	0	0	1	0
11 Cangas del Narcea	4	0	0	2	0	1	0	5	7
12 Cangas de Onís	1	1	1	1	0	0	0	0	6
13 Caravia	1	0	0	0	0	0	0	0	0
14 Carreño	3	0	0	1	0	0	0	1	3
15 Caso	2	0	0	0	0	0	0	2	0
16 Castrillón	4	0	4	2	0	0	0	0	5
17 Castropol	1	0	0	0	0	0	0	0	0
18 Coaña	0	0	0	0	0	0	0	0	2
19 Colunga	4	0	0	1	0	0	0	0	2
20 Corvera de Asturias	3	0	1	2	0	0	0	0	5
21 Cudillero	3	0	0	0	0	0	0	1	1
22 Degaña	1	0	0	0	0	0	0	0	1
23 Franco, El	0	0	0	2	0	0	0	1	2
24 Gijón	81	6	5	27	0	3	6	3	62
25 Gozón	2	1	0	0	0	0	0	0	3
26 Grado	4	0	1	0	0	1	0	1	5
27 Grandas de Salime	1	0	0	3	0	0	0	0	0
28 Ibias	0	0	1	0	0	0	0	0	0
29 Illano	0	0	0	0	0	0	0	0	0
30 Illas	0	0	0	0	0	0	0	0	0
31 Langreo	11	0	0	8	0	0	1	2	6
32 Laviana	5	1	0	2	0	0	0	0	1
33 Lena	4	0	0	2	0	0	0	0	3
34 Valdés	4	0	1	2	0	0	0	2	5
35 Llanera	3	0	1	0	0	0	0	0	7
36 Llanes	7	0	0	4	0	0	0	0	4
37 Mieres	18	0	2	2	0	0	0	2	16
38 Morcín	3	0	0	0	0	0	0	0	3
39 Muros de Nalón	0	0	0	0	0	0	0	0	0
40 Nava	3	0	1	0	0	0	0	0	5
41 Navia	2	0	0	1	0	0	0	0	1
42 Noreña	1	0	0	0	0	0	0	1	1
43 Onís	0	0	0	0	0	0	0	0	0
44 Oviedo	52	5	6	17	0	5	3	2	46
45 Parres	2	0	0	0	0	0	0	1	3
46 Peñamellera Alta	0	0	0	0	0	0	0	0	1
47 Peñamellera Baja	0	0	0	1	0	0	0	0	0
48 Pesoz	0	0	0	0	0	0	0	0	0
49 Piloña	5	0	1	0	0	0	0	0	6
50 Ponga	1	0	0	0	0	0	0	0	0
51 Pravia	4	0	0	2	0	0	0	0	5
52 Proaza	0	0	1	0	0	0	0	0	1
53 Quirós	0	0	0	1	0	0	0	0	2
54 Regueras, Las	0	0	0	2	0	0	0	0	3
55 Ribadedeva	0	0	0	0	0	0	0	0	1
56 Ribadesella	2	0	0	0	0	0	0	0	2
57 Ribera de Arriba	0	0	0	0	0	0	0	0	0
58 Riosa	0	1	0	0	0	0	0	0	2
59 Salas	3	0	1	1	0	0	0	1	5
60 San M. del Rey Aurelio	11	0	2	2	0	0	0	1	9
61 San Martín de Oscos	0	0	0	1	0	0	0	0	1
62 Santa Eulalia de Oscos	0	0	0	0	0	0	0	1	0
63 San Tirso de Abres	0	0	0	1	0	0	0	0	0
64 Santo Adriano	0	0	0	0	0	0	0	0	1
65 Sariego	2	0	0	0	0	0	1	0	2
66 Siero	12	0	1	2	0	0	1	1	12
67 Sobrescobio	0	0	1	1	0	0	0	0	0
68 Somiedo	1	0	0	0	0	0	1	2	1
69 Soto del Barco	2	0	0	1	0	0	0	1	4
70 Tapia de Casariego	0	0	1	1	0	0	0	0	0
71 Taramundi	0	0	0	0	0	0	0	1	1
72 Tevera	1	0	0	0	0	0	0	0	1
73 Tineo	2	0	0	3	0	0	0	0	4
74 Vegadeo	1	0	0	1	0	0	0	0	2
75 Villanueva de Oscos	0	0	0	0	0	0	0	0	0
76 Villaviciosa	8	0	0	4	0	0	1	0	3
77 Villayón	0	0	0	0	0	0	0	0	1
78 Yernes y Tameza	0	0	0	0	0	0	0	0	0
Otras CC AA	2	1	0	1	0	0	0	0	16
Extranjero	0	0	0	0	0	0	0	0	2
No consta	0	0	0	0	0	0	0	0	1

7.9.3. Defunciones según causas de muerte, por sexo y concejo

7.9.3.3. Mujeres

Concejo	TOTAL	Clasificación de la OMS, agrupada por secciones							
		I	II	III	IV	V	VI-VII-VIII	IX	X
TOTAL	6.338	100	1.403	23	243	423	372	2.436	538
ASTURIAS	6.238	97	1.381	23	242	418	364	2.400	532
1 Allande	11	0	2	0	0	1	0	5	1
2 Aller	94	0	25	0	7	1	6	39	7
3 Amieva	6	0	2	0	0	1	0	0	2
4 Avilés	426	4	94	2	20	38	26	160	28
5 Belmonte de Miranda	21	0	6	0	3	0	1	11	0
6 Bimenes	13	0	4	0	1	2	0	6	0
7 Boal	18	0	5	0	0	1	0	8	1
8 Cabrales	16	0	4	0	0	3	1	5	2
9 Cabranes	12	0	1	0	1	1	1	3	2
10 Candamo	24	2	4	0	0	2	1	13	1
11 Cangas del Narcea	91	0	15	2	6	8	2	35	9
12 Cangas de Onís	53	1	15	0	2	3	2	15	4
13 Caravia	2	0	0	0	0	0	0	1	0
14 Carreño	58	2	10	0	1	4	0	27	7
15 Caso	8	0	0	0	0	0	2	3	2
16 Castrillón	100	1	28	0	7	8	9	28	6
17 Castropol	25	0	3	0	1	4	2	8	4
18 Coaña	25	1	6	0	1	1	4	8	0
19 Colunga	31	1	5	0	2	2	0	15	4
20 Corvera de Asturias	53	1	9	0	0	7	6	18	1
21 Cudillero	43	0	8	0	1	5	5	20	0
22 Degaña	8	0	3	0	0	0	0	1	1
23 Franco, El	25	0	2	1	2	3	1	11	4
24 Gijón	1.583	26	363	4	48	99	93	630	134
25 Gozón	71	0	20	0	3	7	5	24	7
26 Grado	83	0	20	0	3	6	5	36	6
27 Grandas de Salime	6	0	1	0	0	0	0	4	1
28 Ibias	7	0	2	0	0	0	0	3	0
29 Illano	1	0	0	0	0	0	0	1	0
30 Illas	9	1	2	0	1	1	0	2	1
31 Langreo	301	3	59	1	14	20	20	119	26
32 Laviana	82	2	16	0	1	4	4	34	7
33 Lena	89	3	19	0	4	5	6	37	3
34 Valdés	110	1	22	0	4	5	9	47	12
35 Llanera	60	1	15	0	4	5	1	18	10
36 Llanes	115	0	30	0	5	3	5	46	7
37 Mieres	288	7	67	2	18	17	15	105	21
38 Morcín	10	0	2	0	1	0	1	4	2
39 Muros de Nalón	16	0	4	0	0	2	2	5	0
40 Nava	43	1	9	0	3	4	2	19	3
41 Navia	52	0	10	0	3	6	3	18	3
42 Noreña	31	1	6	0	0	2	5	10	2
43 Onís	8	0	2	0	0	1	0	5	0
44 Oviedo	1.072	17	264	2	42	65	72	369	104
45 Parres	37	0	6	0	3	2	0	14	5
46 Peñamellera Alta	10	0	1	0	0	1	0	7	0
47 Peñamellera Baja	3	0	0	0	0	0	0	2	1
48 Pesoz	2	0	0	0	0	0	0	1	1
49 Piloña	56	1	8	1	2	4	4	25	7
50 Ponga	6	0	0	0	0	0	0	3	1
51 Pravia	60	1	9	0	2	2	4	26	4
52 Proaza	5	0	1	0	0	0	1	2	0
53 Quirós	7	0	1	0	0	0	0	4	1
54 Regueras, Las	18	1	2	0	0	0	3	7	4
55 Ribadedeva	16	0	1	1	1	1	1	8	0
56 Ribadesella	30	0	6	1	2	4	1	10	2
57 Ribera de Arriba	10	0	4	0	0	0	0	4	2
58 Riosa	17	0	7	1	1	0	0	6	1
59 Salas	54	0	13	0	4	2	1	20	5
60 San M. del Rey Aurelio	119	3	26	0	2	10	6	37	14
61 San Martín de Oscos	1	0	1	0	0	0	0	0	0
62 Santa Eulalia de Oscos	2	0	1	0	0	1	0	0	0
63 San Tirso de Abres	5	0	1	1	0	0	1	2	0
64 Santo Adriano	5	0	2	1	0	0	0	0	1
65 Sariego	5	0	1	0	0	1	0	2	1
66 Siero	256	5	52	2	8	20	17	98	22
67 Sobrescobio	5	0	0	0	0	0	0	1	1
68 Somiedo	8	0	1	0	0	1	0	5	0
69 Soto del Barco	25	2	7	0	1	0	1	11	0
70 Tapia de Casariego	40	0	8	0	1	5	0	15	5
71 Taramundi	5	0	0	0	0	0	0	4	1
72 Tevera	16	0	4	0	0	1	0	5	2
73 Tineo	67	2	10	1	2	5	1	35	3
74 Vegadeo	27	1	5	0	0	2	1	14	1
75 Villanueva de Oscos	2	0	0	0	0	0	0	1	0
76 Villaviciosa	104	4	16	0	4	8	5	48	9
77 Villayón	12	0	3	0	0	1	0	5	3
78 Yernes y Tameza	3	1	0	0	0	0	0	2	0
Otras CC AA	96	3	21	0	1	5	8	34	6
Extranjero	4	0	1	0	0	0	0	2	0
No consta	0	0	0	0	0	0	0	0	0

.../...

7.9.3. Defunciones según causas de muerte, por sexo y concejo

7.9.3.3. Mujeres

(continuación)

Concejo	Clasificación de la OMS, agrupada por secciones								
	XI	XII	XIII	XIV	XV	XVI	XVII	XVIII	XX
TOTAL	243	27	87	159	0	7	9	101	167
ASTURIAS	238	27	86	157	0	6	9	99	159
1 Allande	1	0	0	1	0	0	0	0	0
2 Aller	3	0	2	2	0	0	0	0	2
3 Amieva	0	0	0	0	0	0	0	1	0
4 Avilés	18	2	6	11	0	2	0	8	7
5 Belmonte de Miranda	0	0	0	0	0	0	0	0	0
6 Birnemes	0	0	0	0	0	0	0	0	0
7 Boal	1	0	0	0	0	0	0	1	1
8 Cabrales	1	0	0	0	0	0	0	0	0
9 Cabranes	2	0	0	1	0	0	0	0	0
10 Candamo	0	0	0	0	0	0	0	1	0
11 Cangas del Narcea	5	0	2	1	0	0	0	1	5
12 Cangas de Onís	2	2	1	1	0	0	0	3	2
13 Caravia	0	0	1	0	0	0	0	0	0
14 Carreño	1	2	0	3	0	0	1	0	0
15 Caso	0	0	0	0	0	0	0	1	0
16 Castrillón	4	0	2	4	0	0	0	1	2
17 Castropol	1	0	0	1	0	0	0	0	1
18 Coaña	1	0	1	0	0	0	0	1	1
19 Colunga	1	0	0	0	0	0	0	0	1
20 Corvera de Asturias	3	0	0	2	0	0	0	2	4
21 Cudillero	3	0	1	0	0	0	0	0	0
22 Degaña	3	0	0	0	0	0	0	0	0
23 Franco, El	0	0	0	0	0	0	0	1	0
24 Gijón	46	9	14	35	0	0	0	27	55
25 Gozón	1	0	1	1	0	0	0	2	0
26 Grado	3	1	0	3	0	0	0	0	0
27 Grandas de Salime	0	0	0	0	0	0	0	0	0
28 Ibias	1	0	0	0	0	0	0	0	1
29 Illano	0	0	0	0	0	0	0	0	0
30 Illas	1	0	0	0	0	0	0	0	0
31 Langreo	14	2	7	7	0	0	0	5	4
32 Laviana	4	0	2	3	0	0	0	0	5
33 Lena	7	0	1	2	0	0	0	0	2
34 Valdés	4	1	1	2	0	0	0	1	1
35 Llanera	2	1	0	1	0	0	0	1	1
36 Llanes	5	1	3	6	0	1	0	3	0
37 Mieres	21	0	5	9	0	0	0	0	1
38 Morcín	0	0	0	0	0	0	0	0	0
39 Muros de Nalón	0	0	0	1	0	0	0	1	1
40 Nava	1	0	1	0	0	0	0	0	0
41 Navia	2	0	2	4	0	0	0	0	1
42 Noreña	0	0	0	0	0	0	1	2	2
43 Onís	0	0	0	0	0	0	0	0	0
44 Oviedo	34	3	19	25	0	2	7	13	34
45 Parres	4	0	0	3	0	0	0	0	0
46 Peñamellera Alta	1	0	0	0	0	0	0	0	0
47 Peñamellera Baja	0	0	0	0	0	0	0	0	0
48 Pesoz	0	0	0	0	0	0	0	0	0
49 Piloña	2	0	0	0	0	0	0	2	0
50 Ponga	1	0	0	0	0	0	0	1	0
51 Pravia	0	0	2	4	0	0	0	2	4
52 Proaza	0	0	0	1	0	0	0	0	0
53 Quirós	0	0	0	0	0	0	0	1	0
54 Regueras, Las	0	0	1	0	0	0	0	0	0
55 Ribadedeva	3	0	0	0	0	0	0	0	0
56 Ribadesella	0	0	1	2	0	0	0	1	0
57 Ribera de Arriba	0	0	0	0	0	0	0	0	0
58 Riosa	0	0	0	0	0	0	0	0	1
59 Salas	2	0	1	2	0	0	0	3	1
60 San M. del Rey Aurelio	8	0	2	3	0	0	0	1	7
61 San Martín de Oscos	0	0	0	0	0	0	0	0	0
62 Santa Eulalia de Oscos	0	0	0	0	0	0	0	0	0
63 San Tirso de Abres	0	0	0	0	0	0	0	0	0
64 Santo Adriano	0	0	1	0	0	0	0	0	0
65 Sariego	0	0	0	0	0	0	0	0	0
66 Siero	8	1	4	7	0	0	0	7	5
67 Sobrescobio	0	0	0	2	0	0	0	1	0
68 Somiedo	1	0	0	0	0	0	0	0	0
69 Soto del Barco	1	0	1	0	0	0	0	1	0
70 Tapia de Casariego	2	0	0	3	0	0	0	0	1
71 Taramundi	0	0	0	0	0	0	0	0	0
72 Tevera	3	0	0	0	0	0	0	1	0
73 Tineo	1	1	1	0	0	0	0	1	4
74 Vegadeo	1	0	0	1	0	0	0	0	1
75 Villanueva de Oscos	0	0	0	0	0	0	0	1	0
76 Villaviciosa	4	1	0	3	0	1	0	0	1
77 Villayón	0	0	0	0	0	0	0	0	0
78 Yernes y Tameza	0	0	0	0	0	0	0	0	0
Otras CC AA	5	0	0	2	0	1	0	2	8
Extranjero	0	0	1	0	0	0	0	0	0
No consta	0	0	0	0	0	0	0	0	0

7.10. Defunciones según edad, por sexo y causas de muerte

7.10.1. Ambos sexos

Secciones	Lista reducida	TOTAL	Edad media	Edad						
				Menos de 1 año	1-4	5-9	10-14	15-19	20-24	
TOTAL		12.704	78	31	3	5	2	5	27	
I	001	10	88	0	0	0	0	0	0	
	002	27	72	0	0	0	0	0	0	
	003	1	21	0	0	0	0	0	1	
	004	86	81	1	0	1	0	0	0	
	005	23	68	0	0	0	0	0	0	
	006	37	45	0	0	0	0	1	1	
	007	0		0	0	0	0	0	0	
	008	11	77	0	0	0	0	0	0	
II	009	81	64	0	0	0	0	0	0	
	010	73	72	0	0	0	0	0	0	
	011	182	76	0	0	0	0	0	0	
	012	319	75	0	0	0	0	0	0	
	013	139	75	0	0	0	0	0	0	
	014	125	72	0	0	0	0	0	0	
	015	190	73	0	0	0	0	0	0	
	016	66	75	0	0	0	0	0	0	
	017	58	70	0	0	0	0	0	0	
	018	703	69	0	0	0	0	0	1	
	019	17	74	0	0	0	0	0	0	
	020	9	73	0	0	0	0	0	0	
	021	32	72	0	0	0	0	0	0	
	022	57	76	0	0	0	0	0	1	
	023	218	71	0	0	0	0	0	0	
	024	15	63	0	0	0	0	0	0	
	025	48	78	0	0	0	0	0	0	
	026	68	71	0	0	0	0	0	0	
	027	19	81	0	0	0	0	0	0	
	028	191	80	0	0	0	0	0	0	
	029	10	63	0	0	0	0	0	1	
	030	89	74	0	0	0	0	0	0	
	031	162	79	0	0	0	0	0	0	
	032	10	75	0	0	0	0	0	0	
	033	90	66	0	0	0	0	0	1	
	034	25	71	0	0	1	0	0	0	
	035	231	76	0	0	0	0	0	0	
	036	189	76	0	0	0	0	0	0	
	037	118	74	0	0	1	0	0	2	
	038	0		0	0	0	0	0	0	
	039	15	76	0	0	0	0	0	0	
	040	18	80	0	0	0	0	0	0	
	041	27	76	0	1	0	0	0	0	
	III	042	35	86	0	0	0	0	0	0
		043	2	68	0	0	0	0	0	0
IV	044	338	80	0	0	0	0	0	0	
	045	50	75	0	0	0	0	0	0	
V	046	612	86	0	0	0	0	1	0	
	047	14	61	0	0	0	0	0	0	
	048	1	30	0	0	0	0	0	0	
	049	7	79	0	0	0	0	0	0	

.../...

7.10. Defunciones según edad, por sexo y causas de muerte

7.10.1. Ambos sexos

(continuación)

Secciones	Lista reducida	TOTAL	Edad media	Edad					
				Menos de 1 año	1-4	5-9	10-14	15-19	20-24
VI-VII-VIII	050	4	74	0	0	0	0	0	0
	051	335	86	0	0	0	0	0	0
	052	235	75	1	1	2	1	1	0
IX	053	50	79	0	0	0	0	0	0
	054	251	85	0	0	0	0	0	0
	055	836	76	0	0	0	0	0	1
	056	605	83	0	0	0	0	0	0
	057	509	87	0	0	0	0	0	0
	058	816	81	0	0	0	0	0	1
	059	985	82	0	0	0	0	0	0
	060	80	87	0	0	0	0	0	0
	061	110	79	0	0	0	0	0	0
X	062	9	82	0	0	0	0	0	0
	063	220	84	0	0	0	0	0	1
	064	511	81	0	0	0	0	0	0
	065	57	81	0	0	0	0	0	0
	066	82	86	0	0	0	0	0	0
	067	478	84	0	0	0	0	0	0
XI	068	13	73	0	0	0	0	0	0
	069	7	83	0	0	0	0	0	0
	070	97	84	0	0	0	0	0	0
	071	171	64	0	0	0	0	0	0
	072	280	80	0	1	0	0	0	0
XII	073	43	85	0	0	0	0	0	0
XIII	074	12	83	0	0	0	0	0	0
	075	83	87	0	0	0	0	0	0
	076	27	67	0	0	0	0	0	0
XIV	077	188	83	0	0	0	0	0	0
	078	8	81	0	0	0	0	0	0
	079	2	78	0	0	0	0	0	0
	080	78	85	0	0	0	0	0	0
XV	081	0		0	0	0	0	0	0
XVI	082	18	0	18	0	0	0	0	0
XVII	083	0		0	0	0	0	0	0
	084	11	37	5	0	0	0	0	0
	085	13	29	4	0	0	1	1	0
XVIII	086	10	80	0	0	0	0	0	0
	087	110	92	0	0	0	0	0	0
	088	1	0	1	0	0	0	0	0
	089	16	85	0	0	0	0	0	0
XX	090	61	49	0	0	0	0	0	7
	091	11	63	0	0	0	0	0	0
	092	136	78	0	0	0	0	0	0
	093	82	74	0	0	0	0	0	2
	094	4	73	0	0	0	0	0	0
	095	32	40	0	0	0	0	0	1
	096	4	69	0	0	0	0	0	0
	097	14	43	0	0	0	0	1	2
	098	115	58	0	0	0	0	0	3
	099	9	46	0	0	0	0	0	1
	100	7	62	0	0	0	0	0	0
	101	16	74	1	0	0	0	0	0
	102	4	63	0	0	0	0	0	0

.../...

7.10. Defunciones según edad, por sexo y causas de muerte

7.10.1. Ambos sexos

(continuación)

Secciones	Lista reducida	Edad							
		25-29	30-34	35-39	40-44	45-49	50-54	55-59	60-64
TOTAL		27	57	83	125	210	356	437	520
	001	0	0	0	0	0	0	0	0
	002	0	0	1	1	0	0	4	0
	003	0	0	0	0	0	0	0	0
I	004	0	0	0	0	0	0	2	2
	005	0	0	0	1	2	2	2	2
	006	1	3	4	8	11	1	2	3
	007	0	0	0	0	0	0	0	0
	008	0	1	0	0	0	0	0	0
	009	0	0	1	2	6	12	10	17
	010	0	0	0	1	1	7	4	9
	011	0	0	0	3	5	3	8	11
	012	2	2	1	2	5	13	22	19
	013	0	0	1	1	3	3	5	13
	014	0	0	1	1	1	9	6	11
	015	0	0	1	2	2	13	14	14
	016	0	0	0	2	0	3	4	5
	017	0	0	0	0	0	5	7	6
	018	0	0	2	11	25	65	69	80
	019	0	0	0	0	1	0	0	3
	020	1	0	0	0	0	0	0	0
	021	0	1	0	1	0	0	2	4
	022	0	0	1	1	2	1	1	5
	023	0	0	3	5	15	19	17	14
	024	0	0	0	3	2	1	1	0
II	025	0	0	0	0	0	0	1	5
	026	0	0	0	0	5	4	5	6
	027	0	0	0	0	0	0	0	1
	028	0	0	0	0	1	0	4	12
	029	0	1	0	0	0	0	1	1
	030	0	0	0	0	0	7	6	8
	031	0	1	1	0	0	4	5	8
	032	0	0	0	0	1	0	1	0
	033	1	2	1	3	4	7	7	12
	034	0	0	0	2	0	1	2	2
	035	0	1	1	2	1	8	14	13
	036	0	0	2	5	2	4	4	8
	037	1	0	2	1	0	1	4	9
	038	0	0	0	0	0	0	0	0
	039	0	0	0	0	0	0	1	2
	040	0	0	0	0	0	0	0	1
	041	0	0	0	1	0	1	0	4
III	042	0	0	0	0	0	0	0	0
	043	0	0	0	0	0	0	1	0
IV	044	1	0	0	3	2	11	8	7
	045	0	0	1	0	1	3	3	3
V	046	0	0	0	0	0	0	2	1
	047	0	1	0	0	2	2	2	3
	048	0	1	0	0	0	0	0	0
	049	0	0	0	0	0	0	0	1

.../...

7.10. Defunciones según edad, por sexo y causas de muerte

7.10.1. Ambos sexos

(continuación)

Secciones	Lista reducida	Edad							
		25-29	30-34	35-39	40-44	45-49	50-54	55-59	60-64
VI-VII-VIII	050	0	0	0	0	0	0	0	0
	051	0	0	0	0	0	0	0	1
	052	0	0	3	6	4	6	6	6
IX	053	0	0	0	0	0	0	0	2
	054	0	0	0	0	1	2	3	4
	055	0	6	7	6	15	27	32	48
	056	0	0	0	0	6	7	10	14
	057	1	1	1	0	1	5	5	4
	058	1	3	9	4	8	15	18	15
	059	0	1	3	3	8	14	16	22
	060	0	0	0	0	0	1	1	0
	061	0	1	0	0	2	3	5	2
X	062	0	0	0	0	0	0	0	0
	063	0	0	2	0	2	4	1	3
	064	0	0	0	1	1	2	12	8
	065	0	0	0	0	2	1	2	0
	066	0	0	0	0	0	1	1	0
	067	0	2	0	2	0	1	2	2
XI	068	0	0	0	0	2	0	1	1
	069	0	0	0	0	0	0	0	0
	070	0	0	0	0	1	0	0	2
	071	1	2	3	6	14	15	30	22
	072	0	1	1	3	2	7	5	6
XII	073	0	0	0	0	0	1	1	0
XIII	074	0	0	0	0	0	0	0	0
	075	0	0	0	0	0	1	0	0
	076	0	0	2	1	0	3	5	1
XIV	077	1	0	0	1	4	0	3	3
	078	0	0	0	0	0	0	1	0
	079	0	0	0	0	0	0	0	1
	080	0	0	0	0	0	0	0	1
XV	081	0	0	0	0	0	0	0	0
XVI	082	0	0	0	0	0	0	0	0
XVII	083	0	0	0	0	0	0	0	0
	084	0	0	0	1	1	0	0	0
	085	0	1	0	1	1	2	1	1
XVIII	086	0	0	0	0	1	0	0	0
	087	0	0	0	0	0	0	0	0
	088	0	0	0	0	0	0	0	0
	089	0	0	0	0	0	1	0	1
XX	090	6	9	1	5	6	3	4	3
	091	0	0	2	1	1	0	0	2
	092	1	1	1	0	7	3	2	7
	093	0	2	1	3	5	0	6	3
	094	0	1	0	0	0	0	0	0
	095	1	5	8	8	3	5	0	1
	096	0	0	0	1	0	0	0	0
	097	2	0	2	0	2	3	0	0
	098	5	5	10	9	9	11	10	8
	099	1	1	1	1	1	1	1	0
	100	0	0	2	0	0	0	2	0
	101	0	0	0	0	0	1	0	1
	102	0	1	0	0	0	0	0	0

.../...

7.10. Defunciones según edad, por sexo y causas de muerte

7.10.1. Ambos sexos

(continuación)

Secciones	Lista reducida	Edad							
		65-69	70-74	75-79	80-84	85-89	90-94	95-99	100 y más
TOTAL		587	1.070	1.840	2.455	2.558	1.582	620	104
I	001	1	0	2	0	1	3	3	0
	002	1	4	7	6	3	0	0	0
	003	0	0	0	0	0	0	0	0
	004	5	4	15	21	15	13	7	0
	005	1	4	5	1	1	2	0	0
	006	0	0	2	0	0	0	0	0
	007	0	0	0	0	0	0	0	0
	008	0	2	3	2	1	2	0	0
II	009	4	9	8	6	5	1	0	0
	010	8	8	11	12	7	5	0	0
	011	14	23	38	40	26	9	2	0
	012	28	33	57	50	53	24	8	0
	013	5	21	32	31	20	3	1	0
	014	17	18	28	22	10	1	0	0
	015	19	27	30	37	25	5	1	0
	016	5	10	10	13	10	2	1	1
	017	10	11	6	3	8	2	0	0
	018	63	112	127	78	47	20	3	0
	019	1	4	3	0	4	1	0	0
	020	2	0	2	2	1	0	1	0
	021	6	3	3	5	5	2	0	0
	022	6	4	12	6	4	7	4	2
	023	14	21	26	36	30	13	5	0
	024	3	1	2	0	1	0	1	0
	025	3	5	9	9	13	3	0	0
	026	6	15	5	10	8	4	0	0
	027	0	4	1	7	3	1	2	0
	028	7	24	36	52	31	20	4	0
	029	1	2	0	2	1	0	0	0
	030	2	17	24	11	8	3	3	0
	031	12	10	30	32	39	12	6	2
	032	0	3	2	1	1	0	1	0
	033	3	15	22	8	4	0	0	0
	034	0	4	2	4	4	2	0	1
	035	20	25	40	45	38	18	5	0
	036	10	30	37	45	34	7	1	0
	037	7	14	29	21	18	7	1	0
	038	0	0	0	0	0	0	0	0
	039	1	2	2	4	3	0	0	0
	040	0	3	3	5	5	0	1	0
	041	0	2	1	6	3	7	1	0
III	042	1	1	5	8	7	9	3	1
	043	0	0	1	0	0	0	0	0
IV	044	14	28	49	75	79	43	15	3
	045	3	5	9	9	9	1	2	1
V	046	7	21	58	141	171	134	68	8
	047	0	2	0	0	2	0	0	0
	048	0	0	0	0	0	0	0	0
	049	0	1	1	2	1	0	1	0

.../...

7.10. Defunciones según edad, por sexo y causas de muerte

7.10.1. Ambos sexos

(continuación)

Secciones	Lista reducida	Edad							
		65-69	70-74	75-79	80-84	85-89	90-94	95-99	100 y más
VI-VII-VIII	050	0	2	2	0	0	0	0	0
	051	6	6	34	86	121	63	15	3
	052	17	18	39	57	46	16	5	0
IX	053	1	8	14	15	7	2	1	0
	054	3	11	26	46	79	46	29	1
	055	52	78	154	195	130	65	18	2
	056	21	43	83	120	145	113	35	8
	057	3	10	41	91	129	142	59	16
	058	34	68	114	160	189	132	38	7
	059	25	66	150	201	241	164	64	7
	060	1	2	2	22	18	19	9	5
	061	8	8	18	21	22	12	7	1
X	062	1	0	2	2	3	1	0	0
	063	6	11	19	43	54	54	16	4
	064	28	56	85	128	109	59	21	1
	065	0	4	6	17	14	10	1	0
	066	0	3	9	15	24	20	6	3
	067	8	29	63	110	142	76	31	10
XI	068	2	1	0	1	4	0	1	0
	069	1	1	0	2	1	1	0	1
	070	1	6	9	24	29	17	7	1
	071	11	22	20	16	7	2	0	0
	072	8	18	44	67	71	31	15	0
XII	073	0	1	7	12	7	5	9	0
XIII	074	2	1	1	1	3	3	1	0
	075	0	0	9	16	24	23	10	0
	076	1	2	5	3	3	1	0	0
XIV	077	7	9	27	35	52	26	19	1
	078	0	1	1	1	2	1	1	0
	079	0	0	0	0	0	1	0	0
	080	2	2	10	16	25	18	3	1
XV	081	0	0	0	0	0	0	0	0
XVI	082	0	0	0	0	0	0	0	0
XVII	083	0	0	0	0	0	0	0	0
	084	0	1	1	1	1	0	0	0
	085	0	0	0	0	0	0	0	0
XVIII	086	2	0	1	1	2	2	1	0
	087	0	0	3	7	18	38	33	11
	088	0	0	0	0	0	0	0	0
	089	0	0	2	1	3	6	1	1
XX	090	2	6	6	2	1	0	0	0
	091	1	1	0	0	2	1	0	0
	092	6	8	15	30	35	15	4	1
	093	3	8	6	10	22	4	7	0
	094	1	0	0	0	0	1	1	0
	095	0	0	0	0	0	0	0	0
	096	1	0	0	2	0	0	0	0
	097	1	0	0	0	0	1	0	0
	098	9	5	11	8	10	2	0	0
	099	0	0	0	0	0	1	0	0
	100	1	0	1	0	0	0	1	0
	101	0	1	4	2	4	2	0	0
	102	1	1	1	0	0	0	0	0

7.10. Defunciones según edad, por sexo y causas de muerte

7.10.2. Hombres

Secciones	Lista reducida	TOTAL	Edad media	Edad					
				Menos de 1 año	1-4	5-9	10-14	15-19	20-24
TOTAL		6.366	74	20	0	5	0	4	21
I	001	2	88	0	0	0	0	0	0
	002	19	71	0	0	0	0	0	0
	003	1	21	0	0	0	0	0	1
	004	34	76	1	0	1	0	0	0
	005	9	63	0	0	0	0	0	0
	006	24	46	0	0	0	0	0	0
	007	0		0	0	0	0	0	0
	008	6	80	0	0	0	0	0	0
	009	66	63	0	0	0	0	0	0
	010	63	70	0	0	0	0	0	0
	011	108	74	0	0	0	0	0	0
	012	168	72	0	0	0	0	0	0
	013	86	74	0	0	0	0	0	0
	014	84	70	0	0	0	0	0	0
	015	98	69	0	0	0	0	0	0
	016	29	72	0	0	0	0	0	0
	017	55	71	0	0	0	0	0	0
	018	599	69	0	0	0	0	0	0
	019	12	75	0	0	0	0	0	0
	020	5	66	0	0	0	0	0	0
	021	14	69	0	0	0	0	0	0
	022	35	76	0	0	0	0	0	0
	023	3	64	0	0	0	0	0	0
	024	0		0	0	0	0	0	0
II	025	0		0	0	0	0	0	0
	026	0		0	0	0	0	0	0
	027	0		0	0	0	0	0	0
	028	191	80	0	0	0	0	0	0
	029	10	63	0	0	0	0	0	1
	030	53	73	0	0	0	0	0	0
	031	125	78	0	0	0	0	0	0
	032	9	78	0	0	0	0	0	0
	033	53	65	0	0	0	0	0	1
	034	12	67	0	0	1	0	0	0
	035	129	74	0	0	0	0	0	0
	036	96	74	0	0	0	0	0	0
	037	61	73	0	0	1	0	0	2
	038	0		0	0	0	0	0	0
	039	5	72	0	0	0	0	0	0
	040	11	79	0	0	0	0	0	0
	041	11	76	0	0	0	0	0	0
III	042	13	88	0	0	0	0	0	0
	043	1	78	0	0	0	0	0	0
IV	044	128	76	0	0	0	0	0	0
	045	17	71	0	0	0	0	0	0
V	046	194	83	0	0	0	0	1	0
	047	12	63	0	0	0	0	0	0
	048	1	30	0	0	0	0	0	0
	049	4	78	0	0	0	0	0	0

.../...

7.10. Defunciones según edad, por sexo y causas de muerte

7.10.2. Hombres

(continuación)

Secciones	Lista reducida	TOTAL	Edad media	Edad					
				Menos de 1 año	1-4	5-9	10-14	15-19	20-24
VI-VII-VIII	050	3	73	0	0	0	0	0	0
	051	76	84	0	0	0	0	0	0
	052	123	74	0	0	2	0	1	0
IX	053	12	78	0	0	0	0	0	0
	054	84	82	0	0	0	0	0	0
	055	474	73	0	0	0	0	0	1
	056	286	79	0	0	0	0	0	0
	057	149	83	0	0	0	0	0	0
	058	317	76	0	0	0	0	0	1
	059	394	78	0	0	0	0	0	0
	060	27	83	0	0	0	0	0	0
	061	63	76	0	0	0	0	0	0
X	062	3	83	0	0	0	0	0	0
	063	111	81	0	0	0	0	0	1
	064	425	80	0	0	0	0	0	0
	065	12	78	0	0	0	0	0	0
	066	31	85	0	0	0	0	0	0
	067	237	82	0	0	0	0	0	0
XI	068	8	68	0	0	0	0	0	0
	069	3	77	0	0	0	0	0	0
	070	37	83	0	0	0	0	0	0
	071	136	63	0	0	0	0	0	0
	072	141	76	0	0	0	0	0	0
XII	073	16	79	0	0	0	0	0	0
XIII	074	4	79	0	0	0	0	0	0
	075	18	87	0	0	0	0	0	0
	076	13	63	0	0	0	0	0	0
XIV	077	86	80	0	0	0	0	0	0
	078	8	81	0	0	0	0	0	0
	079	0		0	0	0	0	0	0
	080	23	84	0	0	0	0	0	0
XV	081	0		0	0	0	0	0	0
XVI	082	11	0	11	0	0	0	0	0
XVII	083	0		0	0	0	0	0	0
	084	5	24	3	0	0	0	0	0
	085	10	26	4	0	0	0	1	0
XVIII	086	5	71	0	0	0	0	0	0
	087	28	92	0	0	0	0	0	0
	088	0		0	0	0	0	0	0
	089	3	78	0	0	0	0	0	0
XX	090	47	45	0	0	0	0	0	5
	091	10	60	0	0	0	0	0	0
	092	65	73	0	0	0	0	0	0
	093	52	68	0	0	0	0	0	2
	094	2	52	0	0	0	0	0	0
	095	30	40	0	0	0	0	0	1
	096	3	64	0	0	0	0	0	0
	097	14	43	0	0	0	0	1	2
	098	82	57	0	0	0	0	0	2
	099	6	38	0	0	0	0	0	1
	100	5	60	0	0	0	0	0	0
	101	10	69	1	0	0	0	0	0
	102	2	54	0	0	0	0	0	0

.../...

7.10. Defunciones según edad, por sexo y causas de muerte

7.10.2. Hombres

(continuación)

Secciones	Lista reducida	Edad								
		25-29	30-34	35-39	40-44	45-49	50-54	55-59	60-64	
TOTAL		21	46	56	86	145	243	329	387	
I	001	0	0	0	0	0	0	0	0	
	002	0	0	1	1	0	0	4	0	
	003	0	0	0	0	0	0	0	0	
	004	0	0	0	0	0	0	1	0	
	005	0	0	0	1	1	1	2	1	
	006	0	2	3	5	9	1	1	2	
	007	0	0	0	0	0	0	0	0	
	008	0	0	0	0	0	0	0	0	
II	009	0	0	1	2	4	11	8	15	
	010	0	0	0	1	1	7	4	9	
	011	0	0	0	2	2	2	7	9	
	012	1	0	1	1	4	7	15	14	
	013	0	0	0	0	3	3	4	10	
	014	0	0	0	1	1	7	6	8	
	015	0	0	1	1	1	9	12	11	
	016	0	0	0	1	0	1	3	3	
	017	0	0	0	0	0	3	6	6	
	018	0	0	2	8	19	46	63	75	
	019	0	0	0	0	1	0	0	2	
	020	1	0	0	0	0	0	0	0	
	021	0	1	0	0	0	0	1	4	
	022	0	0	0	0	2	0	1	3	
	023	0	0	0	0	0	0	1	1	
	024	0	0	0	0	0	0	0	0	
	025	0	0	0	0	0	0	0	0	
	026	0	0	0	0	0	0	0	0	
	027	0	0	0	0	0	0	0	0	
	028	0	0	0	0	1	0	4	12	
	029	0	1	0	0	0	0	1	1	
	030	0	0	0	0	0	4	4	4	
	031	0	0	1	0	0	3	5	7	
	032	0	0	0	0	0	0	1	0	
	033	1	2	1	1	3	4	3	8	
	034	0	0	0	0	0	1	1	1	
	035	0	1	0	1	1	5	7	9	
	036	0	0	2	2	1	2	3	6	
	037	0	0	1	1	0	0	1	6	
	038	0	0	0	0	0	0	0	0	
	039	0	0	0	0	0	0	0	2	
	040	0	0	0	0	0	0	0	0	
	041	0	0	0	0	0	1	0	2	
	III	042	0	0	0	0	0	0	0	0
		043	0	0	0	0	0	0	0	0
IV	044	1	0	0	3	1	9	6	3	
	045	0	0	1	0	1	2	1	0	
V	046	0	0	0	0	0	0	1	1	
	047	0	0	0	0	2	2	2	2	
	048	0	1	0	0	0	0	0	0	
	049	0	0	0	0	0	0	0	1	

.../...

7.10. Defunciones según edad, por sexo y causas de muerte

7.10.2. Hombres

(continuación)

Secciones	Lista reducida	Edad							
		25-29	30-34	35-39	40-44	45-49	50-54	55-59	60-64
VI-VII-VIII	050	0	0	0	0	0	0	0	0
	051	0	0	0	0	0	0	0	0
	052	0	0	1	2	4	5	3	4
IX	053	0	0	0	0	0	0	0	1
	054	0	0	0	0	1	1	3	2
	055	0	6	4	5	13	21	26	40
	056	0	0	0	0	5	7	9	11
	057	1	0	1	0	1	5	3	2
	058	1	2	8	4	5	10	12	10
	059	0	1	1	2	6	9	12	16
	060	0	0	0	0	0	1	1	0
	061	0	0	0	0	2	3	4	2
X	062	0	0	0	0	0	0	0	0
	063	0	0	2	0	2	3	1	2
	064	0	0	0	1	1	2	12	8
	065	0	0	0	0	1	0	0	0
	066	0	0	0	0	0	0	0	0
	067	0	2	0	2	0	0	1	2
XI	068	0	0	0	0	1	0	1	1
	069	0	0	0	0	0	0	0	0
	070	0	0	0	0	0	0	0	1
	071	0	2	2	6	10	12	28	16
	072	0	1	1	3	2	6	4	5
XII	073	0	0	0	0	0	1	0	0
XIII	074	0	0	0	0	0	0	0	0
	075	0	0	0	0	0	0	0	0
	076	0	0	1	1	0	2	3	0
XIV	077	1	0	0	1	2	0	3	3
	078	0	0	0	0	0	0	1	0
	079	0	0	0	0	0	0	0	0
	080	0	0	0	0	0	0	0	1
XV	081	0	0	0	0	0	0	0	0
XVI	082	0	0	0	0	0	0	0	0
XVII	083	0	0	0	0	0	0	0	0
	084	0	0	0	1	0	0	0	0
	085	0	1	0	0	1	1	1	1
XVIII	086	0	0	0	0	1	0	0	0
	087	0	0	0	0	0	0	0	0
	088	0	0	0	0	0	0	0	0
	089	0	0	0	0	0	0	0	0
XX	090	6	8	1	5	6	3	1	3
	091	0	0	2	1	1	0	0	2
	092	1	0	1	0	6	2	2	7
	093	0	2	1	3	4	0	6	3
	094	0	1	0	0	0	0	0	0
	095	1	5	7	7	3	5	0	1
	096	0	0	0	1	0	0	0	0
	097	2	0	2	0	2	3	0	0
	098	3	5	5	8	7	8	10	5
	099	1	1	0	1	0	1	1	0
	100	0	0	1	0	0	0	2	0
	101	0	0	0	0	0	1	0	0
	102	0	1	0	0	0	0	0	0

.../...

7.10. Defunciones según edad, por sexo y causas de muerte

7.10.2. Hombres

(continuación)

Secciones	Lista reducida	Edad								
		65-69	70-74	75-79	80-84	85-89	90-94	95-99	100 y más	
TOTAL		424	700	1.085	1.209	975	434	160	16	
I	001	0	0	1	0	0	0	1	0	
	002	1	0	5	4	3	0	0	0	
	003	0	0	0	0	0	0	0	0	
	004	3	3	10	7	1	4	3	0	
	005	0	0	1	1	0	1	0	0	
	006	0	0	1	0	0	0	0	0	
	007	0	0	0	0	0	0	0	0	
	008	0	1	3	1	0	1	0	0	
II	009	4	9	3	5	3	1	0	0	
	010	8	7	9	9	5	3	0	0	
	011	9	16	28	18	9	5	1	0	
	012	21	20	36	24	20	4	0	0	
	013	4	13	20	16	10	2	1	0	
	014	14	11	21	13	2	0	0	0	
	015	16	12	12	13	7	3	0	0	
	016	3	5	4	5	4	0	0	0	
	017	10	11	6	3	8	2	0	0	
	018	55	97	116	67	34	15	2	0	
	019	0	3	2	0	3	1	0	0	
	020	2	0	0	1	1	0	0	0	
	021	2	1	2	2	0	1	0	0	
	022	5	3	9	5	1	3	2	1	
	023	0	1	0	0	0	0	0	0	
	024	0	0	0	0	0	0	0	0	
	025	0	0	0	0	0	0	0	0	
	026	0	0	0	0	0	0	0	0	
	027	0	0	0	0	0	0	0	0	
	028	7	24	36	52	31	20	4	0	
	029	1	2	0	2	1	0	0	0	
	030	2	13	14	6	5	1	0	0	
	031	10	6	27	26	30	6	4	0	
	032	0	3	2	1	1	0	1	0	
	033	3	7	12	6	1	0	0	0	
	034	0	3	1	3	1	0	0	0	
	035	16	17	24	23	19	4	2	0	
	036	5	18	22	22	11	2	0	0	
	037	2	9	14	13	8	2	1	0	
	038	0	0	0	0	0	0	0	0	
	039	0	1	1	1	0	0	0	0	
	040	0	3	3	3	2	0	0	0	
	041	0	1	1	4	0	2	0	0	
	III	042	1	0	1	3	3	2	2	1
		043	0	0	1	0	0	0	0	0
IV	044	10	11	21	24	24	12	3	0	
	045	2	0	3	3	4	0	0	0	
V	046	5	10	35	58	46	27	8	2	
	047	0	2	0	0	2	0	0	0	
	048	0	0	0	0	0	0	0	0	
	049	0	1	0	1	0	0	1	0	

.../...

7.10. Defunciones según edad, por sexo y causas de muerte

7.10.2. Hombres

(continuación)

Secciones	Lista reducida	Edad							
		65-69	70-74	75-79	80-84	85-89	90-94	95-99	100 y más
VI-VII-VIII	050	0	2	1	0	0	0	0	0
	051	2	2	9	26	23	12	1	1
	052	9	11	26	33	17	4	1	0
IX	053	0	0	6	3	2	0	0	0
	054	1	7	10	19	28	6	6	0
	055	46	56	85	84	60	22	4	1
	056	14	38	44	60	58	27	9	4
	057	1	3	18	41	28	26	17	2
	058	22	40	51	60	54	28	9	0
	059	16	44	75	89	73	36	14	0
	060	0	0	2	11	8	1	2	1
	061	5	7	11	11	15	2	1	0
X	062	0	0	1	1	1	0	0	0
	063	4	7	14	20	23	27	4	1
	064	27	51	72	109	84	44	14	0
	065	0	3	2	3	1	2	0	0
	066	0	1	4	9	9	7	1	0
	067	7	16	45	65	67	19	10	1
XI	068	2	1	0	1	1	0	0	0
	069	1	0	0	2	0	0	0	0
	070	0	4	6	7	12	5	2	0
	071	9	19	15	12	5	0	0	0
	072	6	17	26	35	25	8	2	0
XII	073	0	1	6	4	2	2	0	0
XIII	074	1	0	1	1	1	0	0	0
	075	0	0	2	4	7	3	2	0
	076	1	1	2	0	2	0	0	0
XIV	077	5	3	14	17	25	6	6	0
	078	0	1	1	1	2	1	1	0
	079	0	0	0	0	0	0	0	0
	080	1	1	2	8	4	4	2	0
XV	081	0	0	0	0	0	0	0	0
XVI	082	0	0	0	0	0	0	0	0
XVII	083	0	0	0	0	0	0	0	0
	084	0	0	1	0	0	0	0	0
	085	0	0	0	0	0	0	0	0
XVIII	086	2	0	0	0	2	0	0	0
	087	0	0	1	2	4	9	11	1
	088	0	0	0	0	0	0	0	0
	089	0	0	2	1	0	0	0	0
XX	090	2	3	2	2	0	0	0	0
	091	1	1	0	0	1	1	0	0
	092	5	2	6	11	15	7	0	0
	093	3	7	2	5	9	0	5	0
	094	1	0	0	0	0	0	0	0
	095	0	0	0	0	0	0	0	0
	096	1	0	0	1	0	0	0	0
	097	1	0	0	0	0	1	0	0
	098	6	5	8	5	5	0	0	0
	099	0	0	0	0	0	0	0	0
	100	1	0	1	0	0	0	0	0
	101	0	1	4	1	2	0	0	0
	102	0	1	0	0	0	0	0	0

7.10. Defunciones según edad, por sexo y causas de muerte

7.10.3. Mujeres

Secciones	Lista reducida	TOTAL	Edad media	Edad					
				Menos de 1 año	1-4	5-9	10-14	15-19	20-24
TOTAL		6.338	82	11	3	0	2	1	6
I	001	8	88	0	0	0	0	0	0
	002	8	76	0	0	0	0	0	0
	003	0		0	0	0	0	0	0
	004	52	84	0	0	0	0	0	0
	005	14	71	0	0	0	0	0	0
	006	13	42	0	0	0	0	1	1
	007	0		0	0	0	0	0	0
	008	5	74	0	0	0	0	0	0
II	009	15	68	0	0	0	0	0	0
	010	10	83	0	0	0	0	0	0
	011	74	78	0	0	0	0	0	0
	012	151	78	0	0	0	0	0	0
	013	53	77	0	0	0	0	0	0
	014	41	76	0	0	0	0	0	0
	015	92	77	0	0	0	0	0	0
	016	37	78	0	0	0	0	0	0
	017	3	54	0	0	0	0	0	0
	018	104	69	0	0	0	0	0	1
	019	5	73	0	0	0	0	0	0
	020	4	83	0	0	0	0	0	0
	021	18	75	0	0	0	0	0	0
	022	22	75	0	0	0	0	0	1
	023	215	72	0	0	0	0	0	0
	024	15	63	0	0	0	0	0	0
	025	48	78	0	0	0	0	0	0
	026	68	71	0	0	0	0	0	0
	027	19	81	0	0	0	0	0	0
	028	0		0	0	0	0	0	0
	029	0		0	0	0	0	0	0
	030	36	75	0	0	0	0	0	0
	031	37	82	0	0	0	0	0	0
	032	1	48	0	0	0	0	0	0
	033	37	69	0	0	0	0	0	0
	034	13	75	0	0	0	0	0	0
	035	102	78	0	0	0	0	0	0
	036	93	78	0	0	0	0	0	0
	037	57	75	0	0	0	0	0	0
	038	0		0	0	0	0	0	0
	039	10	78	0	0	0	0	0	0
	040	7	83	0	0	0	0	0	0
	041	16	76	0	1	0	0	0	0
	III	042	22	85	0	0	0	0	0
043		1	57	0	0	0	0	0	0
IV	044	210	83	0	0	0	0	0	0
	045	33	77	0	0	0	0	0	0
V	046	418	88	0	0	0	0	0	0
	047	2	49	0	0	0	0	0	0
	048	0		0	0	0	0	0	0
	049	3	81	0	0	0	0	0	0

.../...

7.10. Defunciones según edad, por sexo y causas de muerte

7.10.3. Mujeres

(continuación)

Secciones	Lista reducida	TOTAL	Edad media	Edad					
				Menos de 1 año	1-4	5-9	10-14	15-19	20-24
VI-VII-VIII	050	1	76	0	0	0	0	0	0
	051	259	86	0	0	0	0	0	0
	052	112	77	1	1	0	1	0	0
IX	053	38	80	0	0	0	0	0	0
	054	167	87	0	0	0	0	0	0
	055	362	81	0	0	0	0	0	0
	056	319	86	0	0	0	0	0	0
	057	360	88	0	0	0	0	0	0
	058	499	84	0	0	0	0	0	0
	059	591	85	0	0	0	0	0	0
	060	53	89	0	0	0	0	0	0
	061	47	84	0	0	0	0	0	0
X	062	6	81	0	0	0	0	0	0
	063	109	87	0	0	0	0	0	0
	064	86	85	0	0	0	0	0	0
	065	45	82	0	0	0	0	0	0
	066	51	87	0	0	0	0	0	0
	067	241	87	0	0	0	0	0	0
XI	068	5	80	0	0	0	0	0	0
	069	4	87	0	0	0	0	0	0
	070	60	85	0	0	0	0	0	0
	071	35	66	0	0	0	0	0	0
	072	139	85	0	1	0	0	0	0
XII	073	27	88	0	0	0	0	0	0
XIII	074	8	85	0	0	0	0	0	0
	075	65	87	0	0	0	0	0	0
	076	14	71	0	0	0	0	0	0
XIV	077	102	85	0	0	0	0	0	0
	078	0		0	0	0	0	0	0
	079	2	78	0	0	0	0	0	0
	080	55	86	0	0	0	0	0	0
XV	081	0		0	0	0	0	0	0
XVI	082	7	0	7	0	0	0	0	0
XVII	083	0		0	0	0	0	0	0
	084	6	48	2	0	0	0	0	0
	085	3	37	0	0	0	1	0	0
XVIII	086	5	89	0	0	0	0	0	0
	087	82	93	0	0	0	0	0	0
	088	1	0	1	0	0	0	0	0
	089	13	86	0	0	0	0	0	0
XX	090	14	61	0	0	0	0	0	2
	091	1	87	0	0	0	0	0	0
	092	71	83	0	0	0	0	0	0
	093	30	85	0	0	0	0	0	0
	094	2	94	0	0	0	0	0	0
	095	2	39	0	0	0	0	0	0
	096	1	83	0	0	0	0	0	0
	097	0		0	0	0	0	0	0
	098	33	61	0	0	0	0	0	1
	099	3	60	0	0	0	0	0	0
	100	2	68	0	0	0	0	0	0
	101	6	83	0	0	0	0	0	0
	102	2	72	0	0	0	0	0	0

.../...

7.10. Defunciones según edad, por sexo y causas de muerte

7.10.3. Mujeres

(continuación)

Secciones	Lista reducida	Edad								
		25-29	30-34	35-39	40-44	45-49	50-54	55-59	60-64	
TOTAL		6	11	27	39	65	113	108	133	
I	001	0	0	0	0	0	0	0	0	
	002	0	0	0	0	0	0	0	0	
	003	0	0	0	0	0	0	0	0	
	004	0	0	0	0	0	0	1	2	
	005	0	0	0	0	1	1	0	1	
	006	1	1	1	3	2	0	1	1	
	007	0	0	0	0	0	0	0	0	
	008	0	1	0	0	0	0	0	0	
II	009	0	0	0	0	2	1	2	2	
	010	0	0	0	0	0	0	0	0	
	011	0	0	0	1	3	1	1	2	
	012	1	2	0	1	1	6	7	5	
	013	0	0	1	1	0	0	1	3	
	014	0	0	1	0	0	2	0	3	
	015	0	0	0	1	1	4	2	3	
	016	0	0	0	1	0	2	1	2	
	017	0	0	0	0	0	2	1	0	
	018	0	0	0	3	6	19	6	5	
	019	0	0	0	0	0	0	0	1	
	020	0	0	0	0	0	0	0	0	
	021	0	0	0	1	0	0	1	0	
	022	0	0	1	1	0	1	0	2	
	023	0	0	3	5	15	19	16	13	
	024	0	0	0	3	2	1	1	0	
	025	0	0	0	0	0	0	1	5	
	026	0	0	0	0	5	4	5	6	
	027	0	0	0	0	0	0	0	1	
	028	0	0	0	0	0	0	0	0	
	029	0	0	0	0	0	0	0	0	
	030	0	0	0	0	0	3	2	4	
	031	0	1	0	0	0	1	0	1	
	032	0	0	0	0	1	0	0	0	
	033	0	0	0	2	1	3	4	4	
	034	0	0	0	2	0	0	1	1	
	035	0	0	1	1	0	3	7	4	
	036	0	0	0	3	1	2	1	2	
	037	1	0	1	0	0	1	3	3	
	038	0	0	0	0	0	0	0	0	
	039	0	0	0	0	0	0	1	0	
	040	0	0	0	0	0	0	0	1	
	041	0	0	0	1	0	0	0	2	
	III	042	0	0	0	0	0	0	0	0
		043	0	0	0	0	0	0	1	0
IV	044	0	0	0	0	1	2	2	4	
	045	0	0	0	0	0	1	2	3	
V	046	0	0	0	0	0	0	1	0	
	047	0	1	0	0	0	0	0	1	
	048	0	0	0	0	0	0	0	0	
	049	0	0	0	0	0	0	0	0	

.../...

7.10. Defunciones según edad, por sexo y causas de muerte

7.10.3. Mujeres

(continuación)

Secciones	Lista reducida	Edad							
		25-29	30-34	35-39	40-44	45-49	50-54	55-59	60-64
VI-VII-VIII	050	0	0	0	0	0	0	0	0
	051	0	0	0	0	0	0	0	1
	052	0	0	2	4	0	1	3	2
IX	053	0	0	0	0	0	0	0	1
	054	0	0	0	0	0	1	0	2
	055	0	0	3	1	2	6	6	8
	056	0	0	0	0	1	0	1	3
	057	0	1	0	0	0	0	2	2
	058	0	1	1	0	3	5	6	5
	059	0	0	2	1	2	5	4	6
	060	0	0	0	0	0	0	0	0
	061	0	1	0	0	0	0	1	0
X	062	0	0	0	0	0	0	0	0
	063	0	0	0	0	0	1	0	1
	064	0	0	0	0	0	0	0	0
	065	0	0	0	0	1	1	2	0
	066	0	0	0	0	0	1	1	0
	067	0	0	0	0	0	1	1	0
XI	068	0	0	0	0	1	0	0	0
	069	0	0	0	0	0	0	0	0
	070	0	0	0	0	1	0	0	1
	071	1	0	1	0	4	3	2	6
	072	0	0	0	0	0	1	1	1
XII	073	0	0	0	0	0	0	1	0
XIII	074	0	0	0	0	0	0	0	0
	075	0	0	0	0	0	1	0	0
	076	0	0	1	0	0	1	2	1
XIV	077	0	0	0	0	2	0	0	0
	078	0	0	0	0	0	0	0	0
	079	0	0	0	0	0	0	0	1
	080	0	0	0	0	0	0	0	0
XV	081	0	0	0	0	0	0	0	0
XVI	082	0	0	0	0	0	0	0	0
XVII	083	0	0	0	0	0	0	0	0
	084	0	0	0	0	1	0	0	0
	085	0	0	0	1	0	1	0	0
XVIII	086	0	0	0	0	0	0	0	0
	087	0	0	0	0	0	0	0	0
	088	0	0	0	0	0	0	0	0
	089	0	0	0	0	0	1	0	1
XX	090	0	1	0	0	0	0	3	0
	091	0	0	0	0	0	0	0	0
	092	0	1	0	0	1	1	0	0
	093	0	0	0	0	1	0	0	0
	094	0	0	0	0	0	0	0	0
	095	0	0	1	1	0	0	0	0
	096	0	0	0	0	0	0	0	0
	097	0	0	0	0	0	0	0	0
	098	2	0	5	1	2	3	0	3
	099	0	0	1	0	1	0	0	0
	100	0	0	1	0	0	0	0	0
	101	0	0	0	0	0	0	0	1
	102	0	0	0	0	0	0	0	0

.../...

7.10. Defunciones según edad, por sexo y causas de muerte

7.10.3. Mujeres

(continuación)

Secciones	Lista reducida	Edad								
		65-69	70-74	75-79	80-84	85-89	90-94	95-99	100 y más	
TOTAL		163	370	755	1.246	1.583	1.148	460	88	
I	001	1	0	1	0	1	3	2	0	
	002	0	4	2	2	0	0	0	0	
	003	0	0	0	0	0	0	0	0	
	004	2	1	5	14	14	9	4	0	
	005	1	4	4	0	1	1	0	0	
	006	0	0	1	0	0	0	0	0	
	007	0	0	0	0	0	0	0	0	
	008	0	1	0	1	1	1	0	0	
II	009	0	0	5	1	2	0	0	0	
	010	0	1	2	3	2	2	0	0	
	011	5	7	10	22	17	4	1	0	
	012	7	13	21	26	33	20	8	0	
	013	1	8	12	15	10	1	0	0	
	014	3	7	7	9	8	1	0	0	
	015	3	15	18	24	18	2	1	0	
	016	2	5	6	8	6	2	1	1	
	017	0	0	0	0	0	0	0	0	
	018	8	15	11	11	13	5	1	0	
	019	1	1	1	0	1	0	0	0	
	020	0	0	2	1	0	0	1	0	
	021	4	2	1	3	5	1	0	0	
	022	1	1	3	1	3	4	2	1	
	023	14	20	26	36	30	13	5	0	
	024	3	1	2	0	1	0	1	0	
	025	3	5	9	9	13	3	0	0	
	026	6	15	5	10	8	4	0	0	
	027	0	4	1	7	3	1	2	0	
	028	0	0	0	0	0	0	0	0	
	029	0	0	0	0	0	0	0	0	
	030	0	4	10	5	3	2	3	0	
	031	2	4	3	6	9	6	2	2	
	032	0	0	0	0	0	0	0	0	
	033	0	8	10	2	3	0	0	0	
	034	0	1	1	1	3	2	0	1	
	035	4	8	16	22	19	14	3	0	
	036	5	12	15	23	23	5	1	0	
	037	5	5	15	8	10	5	0	0	
	038	0	0	0	0	0	0	0	0	
	039	1	1	1	3	3	0	0	0	
	040	0	0	0	2	3	0	1	0	
	041	0	1	0	2	3	5	1	0	
	III	042	0	1	4	5	4	7	1	0
		043	0	0	0	0	0	0	0	0
IV	044	4	17	28	51	55	31	12	3	
	045	1	5	6	6	5	1	2	1	
V	046	2	11	23	83	125	107	60	6	
	047	0	0	0	0	0	0	0	0	
	048	0	0	0	0	0	0	0	0	
	049	0	0	1	1	1	0	0	0	

.../...

7.10. Defunciones según edad, por sexo y causas de muerte

7.10.3. Mujeres

(continuación)

Secciones	Lista reducida	Edad							
		65-69	70-74	75-79	80-84	85-89	90-94	95-99	100 y más
VI-VII-VIII	050	0	0	1	0	0	0	0	0
	051	4	4	25	60	98	51	14	2
	052	8	7	13	24	29	12	4	0
IX	053	1	8	8	12	5	2	1	0
	054	2	4	16	27	51	40	23	1
	055	6	22	69	111	70	43	14	1
	056	7	5	39	60	87	86	26	4
	057	2	7	23	50	101	116	42	14
	058	12	28	63	100	135	104	29	7
	059	9	22	75	112	168	128	50	7
	060	1	2	0	11	10	18	7	4
	061	3	1	7	10	7	10	6	1
X	062	1	0	1	1	2	1	0	0
	063	2	4	5	23	31	27	12	3
	064	1	5	13	19	25	15	7	1
	065	0	1	4	14	13	8	1	0
	066	0	2	5	6	15	13	5	3
	067	1	13	18	45	75	57	21	9
XI	068	0	0	0	0	3	0	1	0
	069	0	1	0	0	1	1	0	1
	070	1	2	3	17	17	12	5	1
	071	2	3	5	4	2	2	0	0
	072	2	1	18	32	46	23	13	0
XII	073	0	0	1	8	5	3	9	0
XIII	074	1	1	0	0	2	3	1	0
	075	0	0	7	12	17	20	8	0
	076	0	1	3	3	1	1	0	0
XIV	077	2	6	13	18	27	20	13	1
	078	0	0	0	0	0	0	0	0
	079	0	0	0	0	0	1	0	0
	080	1	1	8	8	21	14	1	1
XV	081	0	0	0	0	0	0	0	0
XVI	082	0	0	0	0	0	0	0	0
XVII	083	0	0	0	0	0	0	0	0
	084	0	1	0	1	1	0	0	0
	085	0	0	0	0	0	0	0	0
XVIII	086	0	0	1	1	0	2	1	0
	087	0	0	2	5	14	29	22	10
	088	0	0	0	0	0	0	0	0
	089	0	0	0	0	3	6	1	1
XX	090	0	3	4	0	1	0	0	0
	091	0	0	0	0	1	0	0	0
	092	1	6	9	19	20	8	4	1
	093	0	1	4	5	13	4	2	0
	094	0	0	0	0	0	1	1	0
	095	0	0	0	0	0	0	0	0
	096	0	0	0	1	0	0	0	0
	097	0	0	0	0	0	0	0	0
	098	3	0	3	3	5	2	0	0
	099	0	0	0	0	0	1	0	0
	100	0	0	0	0	0	0	1	0
	101	0	0	0	1	2	2	0	0
	102	1	0	1	0	0	0	0	0

**7.11. Defunciones según profesión u ocupación principal y causas de muerte
Clasificación de la OMS (CIE-10), agrupada por secciones**

Causas de muerte	TOTAL	Profesión u ocupación principal					
		Profesionales y técnicos	Personal directivo	Personal administrativo	Comerciantes y vendedores	Personal de los servicios	Agricultores y pescadores
TOTAL	12.704	400	202	191	143	235	765
I	195	2	2	2	4	3	6
II	3.594	173	89	84	53	88	187
III	37	1	0	0	1	1	3
IV	388	7	3	3	3	6	25
V	634	14	6	9	4	5	35
VI-VII-VIII	574	14	8	8	7	11	39
IX	4.242	114	57	49	46	71	301
X	1.357	34	22	24	10	25	101
XI	568	18	9	7	8	11	22
XII	43	1	0	0	0	0	2
XIII	122	2	0	1	0	4	3
XIV	276	6	2	3	4	2	26
XV	0	0	0	0	0	0	0
XVI	18	0	0	0	0	0	0
XVII	24	0	0	0	0	0	0
XVIII	137	5	0	1	3	1	8
XX	495	9	4	0	0	7	7

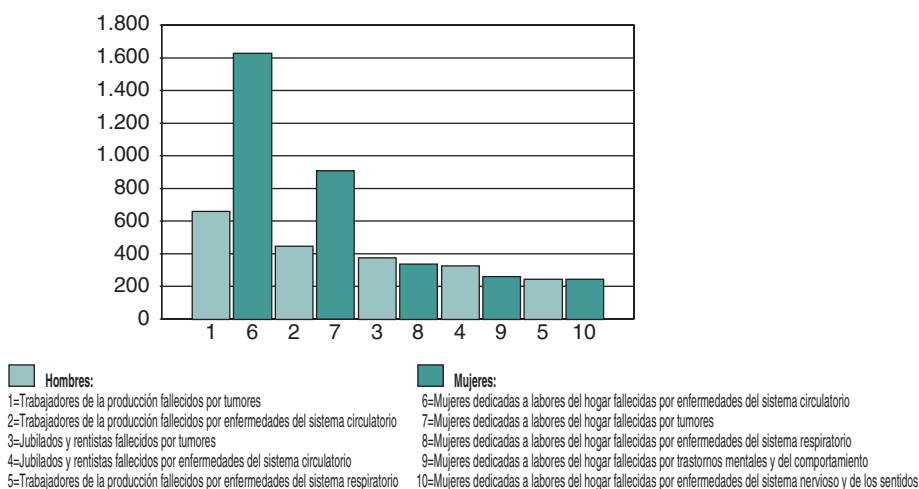
.../...

(continuación)

Causas de muerte	Profesión u ocupación principal					
	Trabajadores de la producción	Fuerzas Armadas	Estudiantes	Labores del hogar	Jubilados y rentistas	Sin clasificar
TOTAL	1.758	52	3	4.083	1.654	3.218
I	39	1	1	60	14	61
II	677	22	1	907	466	847
III	3	0	0	13	10	5
IV	34	1	0	156	63	87
V	47	3	0	263	81	167
VI-VII-VIII	50	1	0	245	63	128
IX	470	13	1	1.634	545	941
X	253	3	0	339	231	315
XI	96	4	0	162	73	158
XII	8	1	0	15	4	12
XIII	9	0	0	58	17	28
XIV	27	2	0	111	36	57
XV	0	0	0	0	0	0
XVI	0	0	0	0	0	18
XVII	1	0	0	2	1	20
XVIII	10	0	0	60	25	24
XX	34	1	0	58	25	350

Gráfico n° 39

Principales causas de muerte según profesión u ocupación principal y sexo



**7.11.1. Defunciones según profesión u ocupación principal, por sexo y causas de muerte
Clasificación de la OMS (CIE-10), agrupada por secciones. Hombres**

Causas de muerte	TOTAL	Profesión u ocupación principal					
		Profesionales y técnicos	Personal directivo	Personal administrativo	Comerciantes y vendedores	Personal de los servicios	Agricultores y pescadores
TOTAL	6.366	298	172	154	114	127	573
I	95	1	1	1	4	0	5
II	2.191	136	79	64	44	49	150
III	14	1	0	0	0	0	1
IV	145	6	3	2	2	3	17
V	211	6	4	9	2	2	19
VI-VII-VIII	202	11	6	8	6	5	25
IX	1.806	82	48	39	35	37	222
X	819	24	20	20	8	17	83
XI	325	16	7	7	7	8	17
XII	16	1	0	0	0	0	0
XIII	35	1	0	1	0	1	2
XIV	117	5	1	3	4	1	23
XV	0	0	0	0	0	0	0
XVI	11	0	0	0	0	0	0
XVII	15	0	0	0	0	0	0
XVIII	36	2	0	0	2	0	3
XX	328	6	3	0	0	4	6

.../...

(continuación)

Causas de muerte	Profesión u ocupación principal					
	Trabajadores de la producción	Fuerzas Armadas	Estudiantes	Labores del hogar	Jubilados y rentistas	Sin clasificar
TOTAL	1.709	52	1	13	1.124	2.029
I	37	1	0	0	11	34
II	660	22	1	3	374	609
III	3	0	0	0	5	4
IV	33	1	0	0	34	44
V	47	3	0	0	42	77
VI-VII-VIII	48	1	0	1	29	62
IX	449	13	0	6	330	545
X	248	3	0	2	184	210
XI	96	4	0	0	54	109
XII	8	1	0	0	3	3
XIII	9	0	0	1	7	13
XIV	27	2	0	0	19	32
XV	0	0	0	0	0	0
XVI	0	0	0	0	0	11
XVII	1	0	0	0	0	14
XVIII	10	0	0	0	13	6
XX	33	1	0	0	19	256

**7.11.2. Defunciones según profesión u ocupación principal, por sexo y causas de muerte
Clasificación de la OMS (CIE-10), agrupada por secciones. Mujeres**

Causas de muerte	TOTAL	Profesión u ocupación principal					
		Profesionales y técnicos	Personal directivo	Personal administrativo	Comerciantes y vendedoras	Personal de los servicios	Agricultoras y pescadoras
TOTAL	6.338	102	30	37	29	108	192
I	100	1	1	1	0	3	1
II	1.403	37	10	20	9	39	37
III	23	0	0	0	1	1	2
IV	243	1	0	1	1	3	8
V	423	8	2	0	2	3	16
VI-VII-VIII	372	3	2	0	1	6	14
IX	2.436	32	9	10	11	34	79
X	538	10	2	4	2	8	18
XI	243	2	2	0	1	3	5
XII	27	0	0	0	0	0	2
XIII	87	1	0	0	0	3	1
XIV	159	1	1	0	0	1	3
XV	0	0	0	0	0	0	0
XVI	7	0	0	0	0	0	0
XVII	9	0	0	0	0	0	0
XVIII	101	3	0	1	1	1	5
XX	167	3	1	0	0	3	1

.../...

(continuación)

Causas de muerte	Profesión u ocupación principal					
	Trabajadoras de la producción	Fuerzas Armadas	Estudiantes	Labores del hogar	Jubiladas y rentistas	Sin clasificar
TOTAL	49	0	2	4.070	530	1.189
I	2	0	1	60	3	27
II	17	0	0	904	92	238
III	0	0	0	13	5	1
IV	1	0	0	156	29	43
V	0	0	0	263	39	90
VI-VII-VIII	2	0	0	244	34	66
IX	21	0	1	1.628	215	396
X	5	0	0	337	47	105
XI	0	0	0	162	19	49
XII	0	0	0	15	1	9
XIII	0	0	0	57	10	15
XIV	0	0	0	11	17	25
XV	0	0	0	0	0	0
XVI	0	0	0	0	0	7
XVII	0	0	0	2	0	6
XVIII	0	0	0	60	12	18
XX	1	0	0	58	6	94

7.12. Mortalidad infantil (menores de 1 año)

7.12.1. Mortalidad infantil según edad, por sexo y causas de muerte

Clasificación de la OMS, agrupada por secciones

Ambos sexos	TOTAL	Edad			
		Menos de 24 horas	De 1 a 6 días	De 7 a 27 días	De 28 días a 11 meses
TOTAL	31	10	6	6	9
I	1	0	0	0	1
II	0	0	0	0	0
III	0	0	0	0	0
IV	0	0	0	0	0
V	0	0	0	0	0
VI-VII-VIII	1	0	0	0	1
IX	0	0	0	0	0
X	0	0	0	0	0
XI	0	0	0	0	0
XII	0	0	0	0	0
XIII	0	0	0	0	0
XIV	0	0	0	0	0
XV	0	0	0	0	0
XVI	18	8	4	5	1
XVII	9	2	2	1	4
XVIII	1	0	0	0	1
XX	1	0	0	0	1

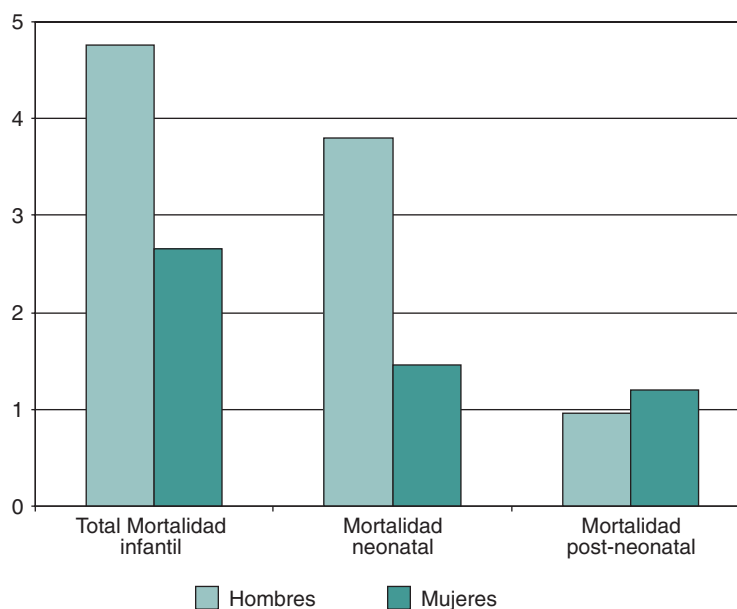
Hombres	TOTAL	Edad			
		Menos de 24 horas	De 1 a 6 días	De 7 a 27 días	De 28 días a 11 meses
TOTAL	20	7	6	3	4
I	1	0	0	0	1
II	0	0	0	0	0
III	0	0	0	0	0
IV	0	0	0	0	0
V	0	0	0	0	0
VI-VII-VIII	0	0	0	0	0
IX	0	0	0	0	0
X	0	0	0	0	0
XI	0	0	0	0	0
XII	0	0	0	0	0
XIII	0	0	0	0	0
XIV	0	0	0	0	0
XV	0	0	0	0	0
XVI	11	5	4	2	0
XVII	7	2	2	1	2
XVIII	0	0	0	0	0
XX	1	0	0	0	1

Mujeres	TOTAL	Edad			
		Menos de 24 horas	De 1 a 6 días	De 7 a 27 días	De 28 días a 11 meses
TOTAL	11	3	0	3	5
I	0	0	0	0	0
II	0	0	0	0	0
III	0	0	0	0	0
IV	0	0	0	0	0
V	0	0	0	0	0
VI-VII-VIII	1	0	0	0	1
IX	0	0	0	0	0
X	0	0	0	0	0
XI	0	0	0	0	0
XII	0	0	0	0	0
XIII	0	0	0	0	0
XIV	0	0	0	0	0
XV	0	0	0	0	0
XVI	7	3	0	3	1
XVII	2	0	0	0	2
XVIII	1	0	0	0	1
XX	0	0	0	0	0

7.12.2. Mortalidad infantil y tasas según sexo y tipos

Tipos	Ambos sexos		Hombres		Mujeres	
	Núm.	‰	Núm.	‰	Núm.	‰
TOTAL MORTALIDAD INFANTIL	31	3,72	20	4,76	11	2,66
Mortalidad neonatal	22	2,64	16	3,81	6	1,45
Mortalidad neonatal precoz	16	1,92	13	3,09	3	0,72
Menos de 24 horas	10	1,20	7	1,67	3	0,72
De 1 a 6 días	6	0,72	6	1,43	0	0,00
Mortalidad neonatal tardía	6	0,72	3	0,71	3	0,72
Mortalidad post-neonatal	9	1,08	4	0,95	5	1,21

Gráfico nº 40
Tasas de mortalidad infantil según tipos y sexo



7.12.3. Mortalidad infantil y tasas según sexo y comarca

Comarca	Ambos sexos		Hombres		Mujeres	
	Núm.	‰	Núm.	‰	Núm.	‰
TOTAL	31	3,72	20	4,76	11	2,66
ASTURIAS	28	3,42	18	4,37	10	2,46
Eo-Navia	1	3,61	1	7,09	0	0,00
Narcea	2	11,76	2	21,98	0	0,00
Avilés	4	3,33	1	1,63	3	5,08
Oviedo	11	3,93	6	4,22	5	3,62
Gijón	7	2,88	6	5,00	1	0,81
Caudal	0	0,00	0	0,00	0	0,00
Nalón	2	3,64	2	6,92	0	0,00
Oriente	1	2,73	0	0,00	1	5,49
Otras CC AA	1	6,80	0	0,00	1	13,33
Extranjero	0	0,00	0	0,00	0	0,00
No consta	2	0,24	2	0,48	0	0,00

7.12.4. Mortalidad infantil y tasas según sexo y concejo

Concejo	Ambos sexos		Hombres		Mujeres	
	Núm.	%	Núm.	%	Núm.	%
TOTAL	31	3,72	20	4,76	11	2,66
ASTURIAS	30	3,66	20	4,85	10	2,46
1 Allande	0	0,00	0	0,00	0	0,00
2 Aller	0	0,00	0	0,00	0	0,00
3 Amieva	0	0,00	0	0,00	0	0,00
4 Avilés	2	2,79	0	0,00	2	5,51
5 Belmonte de Miranda	0	0,00	0	0,00	0	0,00
6 Bimenes	0	0,00	0	0,00	0	0,00
7 Boal	1	333,33	1	1.000,00	0	0,00
8 Cabrales	0	0,00	0	0,00	0	0,00
9 Cabranes	0	0,00	0	0,00	0	0,00
10 Candamo	0	0,00	0	0,00	0	0,00
11 Cangas del Narcea	1	9,90	1	16,95	0	0,00
12 Cangas de Onís	0	0,00	0	0,00	0	0,00
13 Caravia	0	0,00	0	0,00	0	0,00
14 Carreño	0	0,00	0	0,00	0	0,00
15 Caso	0	0,00	0	0,00	0	0,00
16 Castrillón	0	0,00	0	0,00	0	0,00
17 Castropol	0	0,00	0	0,00	0	0,00
18 Coaña	0	0,00	0	0,00	0	0,00
19 Colunga	0	0,00	0	0,00	0	0,00
20 Corvera de Asturias	0	0,00	0	0,00	0	0,00
21 Cudillero	0	0,00	0	0,00	0	0,00
22 Degaña	0	0,00	0	0,00	0	0,00
23 Franco, El	0	0,00	0	0,00	0	0,00
24 Gijón	7	3,15	7	6,42	0	0,00
25 Gozón	0	0,00	0	0,00	0	0,00
26 Grado	1	13,33	1	26,32	0	0,00
27 Grandas de Salime	0	0,00	0	0,00	0	0,00
28 Ibias	0	0,00	0	0,00	0	0,00
29 Illano	0	0,00	0	0,00	0	0,00
30 Illas	0	0,00	0	0,00	0	0,00
31 Langreo	1	3,26	1	6,10	0	0,00
32 Laviana	0	0,00	0	0,00	0	0,00
33 Lena	0	0,00	0	0,00	0	0,00
34 Valdés	0	0,00	0	0,00	0	0,00
35 Llanera	0	0,00	0	0,00	0	0,00
36 Llanes	1	8,62	0	0,00	1	17,24
37 Mieres	0	0,00	0	0,00	0	0,00
38 Morcín	0	0,00	0	0,00	0	0,00
39 Muros de Nalón	0	0,00	0	0,00	0	0,00
40 Nava	0	0,00	0	0,00	0	0,00
41 Navia	0	0,00	0	0,00	0	0,00
42 Noreña	0	0,00	0	0,00	0	0,00
43 Onís	0	0,00	0	0,00	0	0,00
44 Oviedo	12	6,14	6	6,09	6	6,20
45 Parres	0	0,00	0	0,00	0	0,00
46 Peñamellera Alta	0	0,00	0	0,00	0	0,00
47 Peñamellera Baja	0	0,00	0	0,00	0	0,00
48 Pesoz	0	0,00	0	0,00	0	0,00
49 Piloña	0	0,00	0	0,00	0	0,00
50 Ponga	0	0,00	0	0,00	0	0,00
51 Pravia	0	0,00	0	0,00	0	0,00
52 Proaza	0	0,00	0	0,00	0	0,00
53 Quirós	0	0,00	0	0,00	0	0,00
54 Regueras, Las	0	0,00	0	0,00	0	0,00
55 Ribadedeva	0	0,00	0	0,00	0	0,00
56 Ribadesella	0	0,00	0	0,00	0	0,00
57 Ribera de Arriba	0	0,00	0	0,00	0	0,00
58 Riosa	0	0,00	0	0,00	0	0,00
59 Salas	0	0,00	0	0,00	0	0,00
60 San M. del Rey Aurelio	0	0,00	0	0,00	0	0,00
61 San Martín de Oscos	0	0,00	0	0,00	0	0,00
62 Santa Eulalia de Oscos	0	0,00	0	0,00	0	0,00
63 San Tirso de Abres	0	0,00	0	0,00	0	0,00
64 Santo Adriano	0	0,00	0	0,00	0	0,00
65 Sariego	0	0,00	0	0,00	0	0,00
66 Siero	2	4,90	2	9,43	0	0,00
67 Sobrescobio	0	0,00	0	0,00	0	0,00
68 Somiedo	1	142,86	1	250,00	0	0,00
69 Soto del Barco	0	0,00	0	0,00	0	0,00
70 Tapia de Casariego	0	0,00	0	0,00	0	0,00
71 Taramundi	0	0,00	0	0,00	0	0,00
72 Teverga	0	0,00	0	0,00	0	0,00
73 Tineo	0	0,00	0	0,00	0	0,00
74 Vegadeo	0	0,00	0	0,00	0	0,00
75 Villanueva de Oscos	0	0,00	0	0,00	0	0,00
76 Villaviciosa	1	9,09	0	0,00	1	18,87
77 Villayón	0	0,00	0	0,00	0	0,00
78 Yernes y Tameza	0	0,00	0	0,00	0	0,00
Otras CC AA	1	6,80	0	0,00	1	13,33
Extranjero	0	0,00	0	0,00	0	0,00

7.13.4. Mortalidad perinatal y tasas según sexo y concejo

Concejo	Ambos sexos		Hombres		Mujeres	
	Núm.	%	Núm.	%	Núm.	%
TOTAL	50	6,45	31	7,74	19	5,08
ASTURIAS	50	6,58	31	7,90	19	5,18
1 Allande	0	0,00	0	0,00	0	0,00
2 Aller	0	0,00	0	0,00	0	0,00
3 Amieva	0	0,00	0	0,00	0	0,00
4 Avilés	5	8,14	3	8,96	2	7,17
5 Belmonte de Miranda	0	0,00	0	0,00	0	0,00
6 Bimenes	0	0,00	0	0,00	0	0,00
7 Boal	0	0,00	0	0,00	0	0,00
8 Cabrales	0	0,00	0	0,00	0	0,00
9 Cabranes	0	0,00	0	0,00	0	0,00
10 Candamo	0	0,00	0	0,00	0	0,00
11 Cangas del Narcea	1	11,76	0	0,00	1	27,78
12 Cangas de Onís	0	0,00	0	0,00	0	0,00
13 Caravia	0	0,00	0	0,00	0	0,00
14 Carreño	0	0,00	0	0,00	0	0,00
15 Caso	0	0,00	0	0,00	0	0,00
16 Castrillón	0	0,00	0	0,00	0	0,00
17 Castropol	0	0,00	0	0,00	0	0,00
18 Coaña	1	33,33	1	62,50	0	0,00
19 Colunga	0	0,00	0	0,00	0	0,00
20 Corvera de Asturias	0	0,00	0	0,00	0	0,00
21 Cudillero	0	0,00	0	0,00	0	0,00
22 Degaña	0	0,00	0	0,00	0	0,00
23 Franco, El	0	0,00	0	0,00	0	0,00
24 Gijón	17	8,24	7	6,57	10	10,02
25 Gozón	0	0,00	0	0,00	0	0,00
26 Grado	0	0,00	0	0,00	0	0,00
27 Grandas de Salime	0	0,00	0	0,00	0	0,00
28 Ibias	0	0,00	0	0,00	0	0,00
29 Illano	0	0,00	0	0,00	0	0,00
30 Illas	0	0,00	0	0,00	0	0,00
31 Langreo	1	3,34	1	6,85	0	0,00
32 Laviana	0	0,00	0	0,00	0	0,00
33 Lena	0	0,00	0	0,00	0	0,00
34 Valdés	0	0,00	0	0,00	0	0,00
35 Llanera	0	0,00	0	0,00	0	0,00
36 Llanes	0	0,00	0	0,00	0	0,00
37 Mieres	1	4,57	0	0,00	1	9,43
38 Morcín	0	0,00	0	0,00	0	0,00
39 Muros de Nalón	0	0,00	0	0,00	0	0,00
40 Nava	0	0,00	0	0,00	0	0,00
41 Navia	0	0,00	0	0,00	0	0,00
42 Noreña	0	0,00	0	0,00	0	0,00
43 Onís	0	0,00	0	0,00	0	0,00
44 Oviedo	23	12,09	18	18,54	5	5,37
45 Parres	1	25,00	1	62,50	0	0,00
46 Peñamellera Alta	0	0,00	0	0,00	0	0,00
47 Peñamellera Baja	0	0,00	0	0,00	0	0,00
48 Pesoz	0	0,00	0	0,00	0	0,00
49 Piloña	0	0,00	0	0,00	0	0,00
50 Ponga	0	0,00	0	0,00	0	0,00
51 Pravia	0	0,00	0	0,00	0	0,00
52 Proaza	0	0,00	0	0,00	0	0,00
53 Quirós	0	0,00	0	0,00	0	0,00
54 Regueras, Las	0	0,00	0	0,00	0	0,00
55 Ribadedeva	0	0,00	0	0,00	0	0,00
56 Ribadesella	0	0,00	0	0,00	0	0,00
57 Ribera de Arriba	0	0,00	0	0,00	0	0,00
58 Riosa	0	0,00	0	0,00	0	0,00
59 Salas	0	0,00	0	0,00	0	0,00
60 San M. del Rey Aurelio	0	0,00	0	0,00	0	0,00
61 San Martín de Oscos	0	0,00	0	0,00	0	0,00
62 Santa Eulalia de Oscos	0	0,00	0	0,00	0	0,00
63 San Tirso de Abres	0	0,00	0	0,00	0	0,00
64 Santo Adriano	0	0,00	0	0,00	0	0,00
65 Sariego	0	0,00	0	0,00	0	0,00
66 Siero	0	0,00	0	0,00	0	0,00
67 Sobrescobio	0	0,00	0	0,00	0	0,00
68 Somiedo	0	0,00	0	0,00	0	0,00
69 Soto del Barco	0	0,00	0	0,00	0	0,00
70 Tapia de Casariego	0	0,00	0	0,00	0	0,00
71 Taramundi	0	0,00	0	0,00	0	0,00
72 Teverga	0	0,00	0	0,00	0	0,00
73 Tineo	0	0,00	0	0,00	0	0,00
74 Vegadeo	0	0,00	0	0,00	0	0,00
75 Villanueva de Oscos	0	0,00	0	0,00	0	0,00
76 Villaviciosa	0	0,00	0	0,00	0	0,00
77 Villayón	0	0,00	0	0,00	0	0,00
78 Yernes y Tameza	0	0,00	0	0,00	0	0,00
Otras CC AA	0	0,00	0	0,00	0	0,00
Extranjero	0	0,00	0	0,00	0	0,00