

## **3 - Partos**

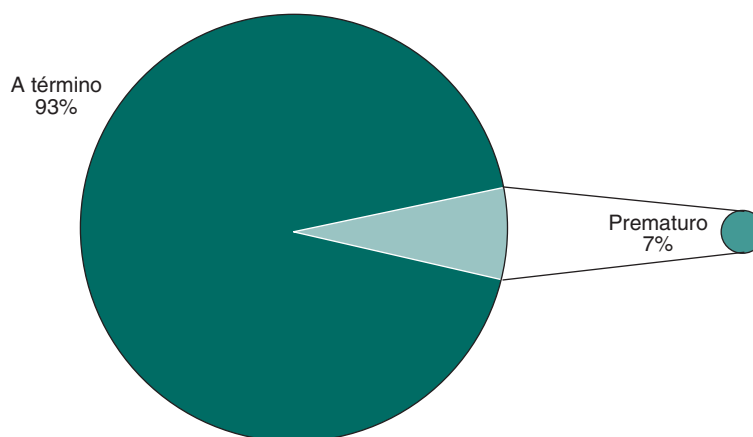


### 3.1. Partos según lugar, maduración, normalidad y asistencia sanitaria

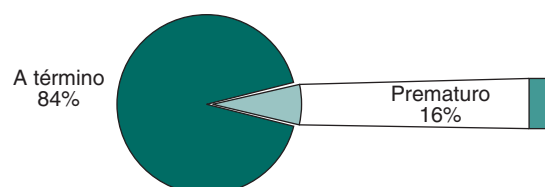
		Lugar del nacimiento	TOTAL	Maduración	
				Embarazo a término	Prematuros
<b>TOTAL</b>			<b>8.263</b>	<b>7.580</b>	<b>683</b>
Parto normal	Asistido por personal sanitario	En el domicilio	12	11	1
		En centro sanitario	6.990	6.502	488
		En otro lugar	10	9	1
	No asistido por personal sanitario	En el domicilio	4	3	1
		En otro lugar	0	0	0
No consta	No consta	76	73	3	
No consta			0		
Parto distócico	Asistido por personal sanitario	En el domicilio	1	1	0
		En centro sanitario	866	715	151
		En otro lugar	2	2	0
	No asistido por personal sanitario	En el domicilio	0	0	0
		En otro lugar	0	0	0
No consta	No consta	16	14	2	
No consta			286	250	36
No consta			0		

**Gráfico nº 5**  
**Partos según maduración**

#### Partos normales



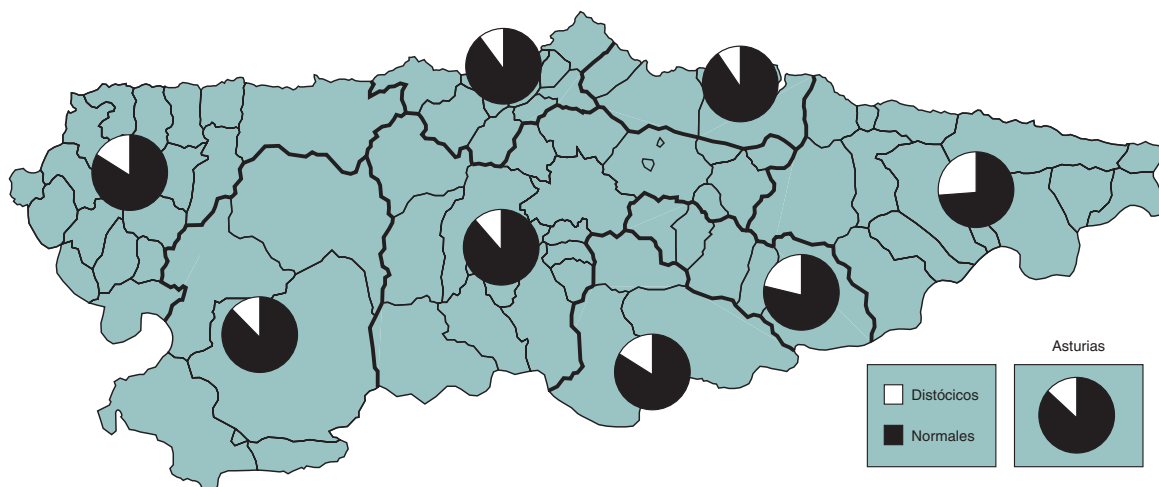
#### Partos distócicos



### 3.1.1. Partos según normalidad, lugar de nacimiento y comarca

Comarca	TOTAL	Normales			Distócicos			No consta
		En el domicilio	En centro sanitario	En otro lugar	En el domicilio	En centro sanitario	En otro lugar	
<b>TOTAL</b>	<b>8.263</b>	<b>19</b>	<b>7.006</b>	<b>14</b>	<b>1</b>	<b>876</b>	<b>2</b>	<b>345</b>
<b>ASTURIAS</b>	<b>8.110</b>	<b>18</b>	<b>6.880</b>	<b>14</b>	<b>1</b>	<b>857</b>	<b>2</b>	<b>338</b>
Eo-Navia	278	0	211	1	0	47	0	19
Narcea	169	0	145	0	0	16	0	8
Avilés	1.188	4	1.021	4	0	139	0	20
Oviedo	2.777	7	2.389	2	1	250	1	127
Gijón	2.403	3	2.161	1	0	178	0	60
Caudal	387	1	334	0	0	43	0	9
Nalón	545	1	358	4	0	93	1	88
Oriente	363	2	261	2	0	91	0	7
Otras CC AA	144	1	120	0	0	18	0	5
Extranjero	3	0	1	0	0	0	0	2
No consta	6	0	5	0	0	1	0	0

Gráfico nº 6  
Partos según normalidad por comarcas



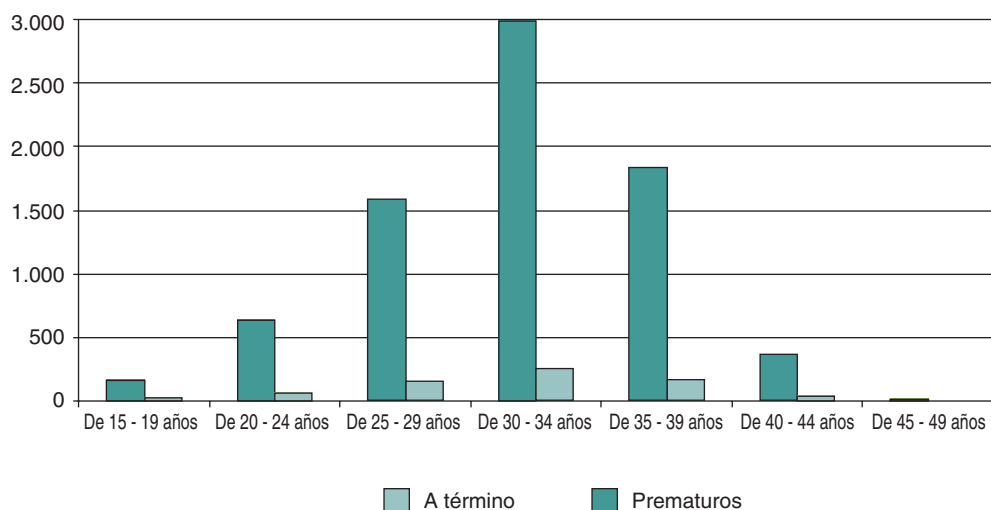
### 3.1.2. Partos según normalidad, lugar de nacimiento y concejo

Concejo	TOTAL	Normales		Distócicos		No consta
		En centro sanitario	En el domicilio y otros lugares	En centro sanitario	En el domicilio y otros lugares	
<b>TOTAL</b>	<b>8.263</b>	<b>7.006</b>	<b>33</b>	<b>876</b>	<b>3</b>	<b>345</b>
<b>ASTURIAS</b>	<b>8.110</b>	<b>6.880</b>	<b>32</b>	<b>857</b>	<b>3</b>	<b>338</b>
1 Allande	5	5	0	0	0	0
2 Aller	59	53	0	5	0	1
3 Amieva	0	0	0	0	0	0
4 Avilés	712	613	4	89	0	6
5 Belmonte de Miranda	4	4	0	0	0	0
6 Bimenes	16	13	1	0	0	2
7 Boal	3	3	0	0	0	0
8 Cabrales	13	10	0	3	0	0
9 Cabranes	6	5	0	1	0	0
10 Candamo	7	6	1	0	0	0
11 Cangas del Narcea	100	88	0	9	0	3
12 Cangas de Onís	69	59	0	10	0	0
13 Caravia	2	1	0	1	0	0
14 Carreño	93	75	0	12	0	6
15 Caso	4	2	0	0	0	2
16 Castrillón	182	154	0	20	0	8
17 Castropol	19	13	0	4	0	2
18 Coaña	17	12	0	5	0	0
19 Colunga	16	11	0	5	0	0
20 Corvera de Asturias	126	107	2	14	0	3
21 Cudillero	27	20	0	7	0	0
22 Degaña	6	6	0	0	0	0
23 Franco, El	25	18	0	5	0	2
24 Gijón	2.202	1.988	4	160	0	50
25 Gozón	47	44	1	2	0	0
26 Grado	75	59	1	8	0	7
27 Grandas de Salime	4	3	0	1	0	0
28 Ibias	6	5	0	0	0	1
29 Illano	0	0	0	0	0	0
30 Illas	3	3	0	0	0	0
31 Langreo	306	204	4	50	0	48
32 Laviana	113	76	1	20	0	16
33 Lena	77	63	0	9	0	5
34 Valdés	83	57	1	16	0	9
35 Llanera	125	106	2	13	0	4
36 Llanes	115	82	1	32	0	0
37 Mieres	251	218	1	29	0	3
38 Morcín	21	18	0	0	0	3
39 Muros de Nalón	8	6	0	1	0	1
40 Nava	35	29	0	5	0	1
41 Navia	62	56	0	5	0	1
42 Noreña	61	52	0	5	0	4
43 Onís	5	2	0	3	0	0
44 Oviedo	1.940	1.685	3	164	2	86
45 Parres	44	25	2	15	0	2
46 Peñamellera Alta	3	3	0	0	0	0
47 Peñamellera Baja	7	4	0	2	0	1
48 Pesoz	0	0	0	0	0	0
49 Piloña	32	24	0	8	0	0
50 Ponga	3	3	0	0	0	0
51 Pravia	51	46	0	4	0	1
52 Proaza	0	0	0	0	0	0
53 Quirós	3	2	0	1	0	0
54 Regueras, Las	10	10	0	0	0	0
55 Ribadedeva	10	7	0	2	0	1
56 Ribadesella	44	30	1	10	0	3
57 Ribera de Arriba	15	13	0	1	0	1
58 Riosa	7	7	0	0	0	0
59 Salas	25	17	1	5	0	2
60 San M. del Rey Aurelio	119	74	0	22	1	22
61 San Martín de Oscos	4	3	0	0	0	1
62 Santa Eulalia de Oscos	2	2	0	0	0	0
63 San Tirso de Abres	4	4	0	0	0	0
64 Santo Adriano	0	0	0	0	0	0
65 Sariego	15	14	0	0	0	1
66 Siero	402	339	1	46	0	16
67 Sobrescobio	3	2	0	1	0	0
68 Somiedo	7	7	0	0	0	0
69 Soto del Barco	25	22	0	2	0	1
70 Tapia de Casariego	21	14	0	4	0	3
71 Taramundi	0	0	0	0	0	0
72 Teverga	10	9	0	1	0	0
73 Tineo	52	41	0	7	0	4
74 Vegadeo	26	18	0	7	0	1
75 Villanueva de Oscos	1	1	0	0	0	0
76 Villaviciosa	108	98	0	6	0	4
77 Villayón	7	7	0	0	0	0
78 Yernes y Tameza	0	0	0	0	0	0
Otras CC AA	144	120	1	18	0	5
Extranjero	3	1	0	0	0	2
No consta	6	5	0	1	0	0

### 3.2. Partos según multiplicidad, maduración y edad de la madre

Edad de la madre	TOTAL	Maturación		Multiplicidad			
		A término	Prematuro	Sencillos		Dobles y más	
				A término	Prematuro	A término	Prematuro
<b>TOTAL</b>	<b>8.263</b>	<b>7.580</b>	<b>683</b>	<b>7.519</b>	<b>624</b>	<b>61</b>	<b>59</b>
Menos de 15 años	4	3	1	3	1	0	0
De 15 a 19 años	178	159	19	159	19	0	0
De 20 a 24 años	697	633	64	631	61	2	3
De 25 a 29 años	1.736	1.583	153	1.573	145	10	8
De 30 a 34 años	3.239	2.992	247	2.970	221	22	26
De 35 a 39 años	1.994	1.835	159	1.812	141	23	18
De 40 a 44 años	396	358	38	354	36	4	2
De 45 a 49 años	17	16	1	16	0	0	1
De 50 y más años	1	0	1	0	0	0	1
No consta	1	1	0	1	0	0	0

**Gráfico nº 7**  
Parto según maduración y edad de la madre



#### 3.2.1. Partos según multiplicidad, maduración y comarca

Comarca	TOTAL	Maturación		Multiplicidad			
		A término	Prematuro	Sencillos		Dobles y más	
				A término	Prematuro	A término	Prematuro
<b>TOTAL</b>	<b>8.263</b>	<b>7.580</b>	<b>683</b>	<b>7.519</b>	<b>624</b>	<b>61</b>	<b>59</b>
<b>ASTURIAS</b>	<b>8.110</b>	<b>7.438</b>	<b>672</b>	<b>7.380</b>	<b>613</b>	<b>58</b>	<b>59</b>
Eo-Navia	278	259	19	259	17	0	2
Narcea	169	155	14	154	13	1	1
Avilés	1.188	1.077	111	1.071	96	6	15
Oviedo	2.777	2.547	230	2.530	211	17	19
Gijón	2.403	2.222	181	2.198	166	24	15
Caudal	387	353	34	350	32	3	2
Nalón	545	502	43	497	41	5	2
Oriente	363	323	40	321	37	2	3
Otras CC AA	144	136	8	133	8	3	0
Extranjero	3	1	2	1	2	0	0
No consta	6	5	1	5	1	0	0

### 3.2.2. Partos según multiplicidad, maduración y concejo

Concejo	TOTAL	Maduración		Multiplicidad			
		A término	Prematuro	Sencillos		Dobles y más	
				A término	Prematuro	A término	Prematuro
<b>TOTAL</b>	<b>8.263</b>	<b>7.580</b>	<b>683</b>	<b>7.519</b>	<b>624</b>	<b>61</b>	<b>59</b>
<b>ASTURIAS</b>	<b>8.110</b>	<b>7.438</b>	<b>672</b>	<b>7.380</b>	<b>613</b>	<b>58</b>	<b>59</b>
1 Allande	5	4	1	4	1	0	0
2 Aller	59	55	4	55	4	0	0
3 Amieva	0	0	0	0	0	0	0
4 Avilés	712	647	65	643	59	4	6
5 Belmonte de Miranda	4	4	0	4	0	0	0
6 Bimenes	16	14	2	14	1	0	1
7 Boal	3	3	0	3	0	0	0
8 Cabrales	13	12	1	12	1	0	0
9 Cabranes	6	5	1	5	1	0	0
10 Candamo	7	7	0	7	0	0	0
11 Cangas del Narcea	100	92	8	91	8	1	0
12 Cangas de Onís	69	56	13	55	12	1	1
13 Caravia	2	2	0	2	0	0	0
14 Carreño	93	88	5	87	3	1	2
15 Caso	4	4	0	4	0	0	0
16 Castrillón	182	163	19	162	15	1	4
17 Castropol	19	17	2	17	2	0	0
18 Coaña	17	17	0	17	0	0	0
19 Colunga	16	13	3	13	3	0	0
20 Corvera de Asturias	126	119	7	119	5	0	2
21 Cudillero	27	23	4	22	4	1	0
22 Degaña	6	6	0	6	0	0	0
23 Franco, El	25	22	3	22	2	0	1
24 Gijón	2.202	2.034	168	2.012	156	22	12
25 Gozón	47	41	6	41	5	0	1
26 Grado	75	66	9	66	8	0	1
27 Grandas de Salime	4	4	0	4	0	0	0
28 Ibias	6	6	0	6	0	0	0
29 Illano	0	0	0	0	0	0	0
30 Illas	3	2	1	2	1	0	0
31 Langreo	306	284	22	282	21	2	1
32 Laviana	113	103	10	101	10	2	0
33 Lena	77	70	7	70	6	0	1
34 Valdés	83	79	4	79	4	0	0
35 Llanera	125	116	9	116	8	0	1
36 Llanes	115	102	13	101	12	1	1
37 Mieres	251	228	23	225	22	3	1
38 Morcín	21	21	0	21	0	0	0
39 Muros de Nalón	8	6	2	6	1	0	1
40 Nava	35	29	6	29	6	0	0
41 Navia	62	59	3	59	3	0	0
42 Noreña	61	52	9	50	8	2	1
43 Onís	5	5	0	5	0	0	0
44 Oviedo	1.940	1.787	153	1.775	143	12	10
45 Parres	44	42	2	42	2	0	0
46 Peñamellera Alta	3	3	0	3	0	0	0
47 Peñamellera Baja	7	5	2	5	1	0	1
48 Pesoz	0	0	0	0	0	0	0
49 Piloña	32	30	2	30	2	0	0
50 Ponga	3	3	0	3	0	0	0
51 Pravia	51	48	3	48	2	0	1
52 Proaza	0	0	0	0	0	0	0
53 Quirós	3	3	0	3	0	0	0
54 Regueras, Las	10	10	0	9	0	1	0
55 Ribadedeva	10	10	0	10	0	0	0
56 Ribadesella	44	40	4	40	4	0	0
57 Ribera de Arriba	15	12	3	12	2	0	1
58 Riosa	7	7	0	7	0	0	0
59 Salas	25	23	2	23	2	0	0
60 San M. del Rey Aurelio	119	108	11	107	10	1	1
61 San Martín de Oscos	4	4	0	4	0	0	0
62 Santa Eulalia de Oscos	2	2	0	2	0	0	0
63 San Tirso de Abres	4	3	1	3	1	0	0
64 Santo Adriano	0	0	0	0	0	0	0
65 Sariego	15	14	1	14	1	0	0
66 Siero	402	368	34	366	30	2	4
67 Sobrescobio	3	3	0	3	0	0	0
68 Somiedo	7	6	1	6	1	0	0
69 Soto del Barco	25	21	4	21	4	0	0
70 Tapia de Casariego	21	18	3	18	2	0	1
71 Taramundi	0	0	0	0	0	0	0
72 Teverga	10	10	0	10	0	0	0
73 Tineo	52	47	5	47	4	0	1
74 Vegadeo	26	24	2	24	2	0	0
75 Villanueva de Oscos	1	1	0	1	0	0	0
76 Villaviciosa	108	100	8	99	7	1	1
77 Villayón	7	6	1	6	1	0	0
78 Yernes y Tameza	0	0	0	0	0	0	0
Otras CC AA	144	136	8	133	8	3	0
Extranjero	3	1	2	1	2	0	0
No consta	6	5	1	5	1	0	0